

**ACTA DE REUNION DEL COMITÉ DE SEGURIDAD Y SALUD EN EL TRABAJO DE LA EPS
MOYOBAMBA S.A.
ACTA ORDINARIA N°006 – 2020 – CSST/EPS MOYOBAMBA S.A.**

De acuerdo a lo regulado por la Ley N°29783, Ley de Seguridad y Salud en el Trabajo, su Reglamento, aprobado por el Decreto Supremo N° 005-2012-TR, en la ciudad de Moyobamba, siendo las 15:15 horas del día lunes 28 de diciembre de 2020, en las instalaciones de la Auditorio de la EPS Moyobamba S.A., ubicada en Jr. Calle San Lucas C-1 Urb. Vista Alegre, se han reunido para llevar a cabo la reunión ordinaria del Comité de Seguridad y Salud en el Trabajo (CSST) de la EPS Moyobamba S.A., las siguientes personas:

ING. PAULINA FLORES LAZO Miembro Titular de los Trabajadores	PRESIDENTE
ING. DANNY ALFONSIN ROJAS TUESTA Miembro Titular del Empleador	SECRETARIO
LIC. ADM. MARIA ENITH ALTAMIRANO VASQUEZ Jefe de Oficina Recursos Humanos	MIEMBRO
TEC. CECILIA FONSECA HIDALGO Miembro Titular de los Trabajadores	MIEMBRO

Habiéndose verificado el quórum establecido en el artículo 69° del Decreto Supremo N°005-2012-TR, se da inicio a la sesión.

I. AGENDA:

1. Aprobación del Programa Anual de SST ✓
2. Revisión y aprobación de la matriz IPERC ✓
3. Revisión y aprobación de los Mapas de Riesgo ✓

II. DESARROLLO DE LA REUNIÓN


La reunión se dio inicio con la bienvenida por parte de la Ing. Paulina Flores, posteriormente el Ing. Harry Vera (Supervisor SST de la EPS Moyobamba), presentó el programa anual del SST, la matriz IPERC y el mapa de riesgos; posteriormente al intercambio de opiniones entre los miembros asistentes a la sesión. se acordó lo siguiente:

III. ACUERDOS

1. APROBAR el "Programa Anual de SST"
2. APROBAR el "Matriz IPERC"
3. APROBAR el "Mapas de Riesgo"

Siendo las 17:00 horas, del 28 de diciembre de 2020, se da por concluida la reunión, firmando los asistentes en señal de conformidad.

Representantes de los Trabajadores



ING. PAULINA FLORES LAZO
Presidente



TEC. CECILIA FONSECA HIDALGO
Miembro

Representante de los Empleadores



ING. DANNY ALFONSIN ROJAS TUESTA
Secretario



LIC. ADM. MARIA ENITH ALTAMIRANO VASQUEZ
Miembro



“Año de la Universalización de la Salud”

Moyobamba, 16 de diciembre del 2020

CARTA N° 178-2020-EPS-M/GG/GAF.

Señora

Ing. Paulina Flores Lazo

Presidenta del Comité de Seguridad y Salud en el Trabajo de la EPS MOYOBAMBA S.A.
Ciudad. -

ASUNTO : APROBACION DEL IPERC Y EL MAPA DE RIESGO

REF. : a) Informe N° 008-2020-EPS-M/HJVL

b) Informe N° 487-2020-EPS-M-GG/GAF/ORH

Tengo a bien dirigirme a Usted, a fin de expresarle mi cordial saludo y en mérito al documento de la referencia remito a su despacho el IPERC Y EL MAPA DE RIESGO de la EPS Moyobamba S.A para su aprobación por parte del comité que representa.

Es propicia la oportunidad para expresarle las muestras de mi Es propicia la oportunidad para expresarle las muestras de mi consideración.

Atentamente,


EPS - MOYOBAMBA S.A.

Mtro. Econ. Roberto A. Enriquez Calderón
Gerente de Administración y Finanzas
CEL.: 967 47

B: 25a

R
16
12
20

CC.- G. General
Archivo

"AÑO DE LA UNIVERSALIZACIÓN DE LA SALUD"

INFORME N° 487-2020-EPS-M-GG/GAF/ORH



A : ECON. ROBERTO A. ENRIQUEZ CALDERÓN
Gerente de Administración y Finanzas
EPS MOYOBAMBA S.A

ASUNTO : SOLICITA APROBACIÓN DEL IPERC Y EL MAPA DE RIESGO.

REF. : INFORME N°008-2020-EPS-M/HJVL

FECHA : Moyobamba, 14 de diciembre del 2020

Por intermedio de la presente me dirijo a usted, para saludarlo y al mismo tiempo en atención al documento de la referencia, para hacerle llegar la matriz **IPERC** de las actividades de la empresa y el **Mapa de Riesgo**, el mismo que debe hacer llegar al Comité de Seguridad y Salud en el Trabajo, para su aprobación teniendo en cuenta lo establecido DS N° 005-2012-TR "Reglamento de la Ley de Seguridad Y salud en el Trabajo".

Asimismo, se hace llegar los formatos de registros obligatorios del SST, entre otros documentos en temas de seguridad y salud para el trabajo, para su conocimiento.

Es todo en cuanto informo a usted, para su conocimiento y fines pertinentes.

Atentamente,



EPS - MOYOBAMBA S.A.

Lic. Adm. María E. Alzamirano Vásquez
Oficina de Recursos Humanos

C. c
-Archivo

Moyobamba: 15.12.2020
Pase a: Comité Seguridad y Salud
en el Trabajo EPS MOYOBAMBA S.A.
Para: Sr. Roberto A. Enriquez Calderón
Gerencia de Administración y Finanzas

* Con carta *



Agua

Moyobamba

EPS MOYOBAMBA S.A

"AÑO DE LA UNIVERSALIZACIÓN DE LA SALUD"

INFORME N°008- 2020- EPS- M/HJVL

A : Lic. Adm. MARIA ENITH ALTAMIRANO VASQUEZ
Jefe de la Oficina de Recursos Humanos

DE : HARRY VERA LEDESMA
SUPERVISOR DE SEGURIDAD Y SALUD EN EL TRABAJO

Asunto : Actividades realizadas en el mes de noviembre 2020.



REFERENCIA: a) ORDEN DE SERVICIO N° 2000326
b) INFORME N°007-2020-EPS-M/HJVL

Fecha : Moyobamba, 07 de Diciembre del 2020.

Por medio del presente tengo a bien dirigirme a usted, para informarle de las actividades realizadas por el servicio profesional de implementación del sistema de gestión de seguridad y salud en el trabajo, en su representada. durante el mes de noviembre se realizaron las actividades que se detallan a continuación:

Actividades a realizadas.

- Elaboración e implementación de registros obligatorios de SST según la ley 29783 "ley de seguridad y salud del trabajo" (registro de capacitaciones/ inducción/entrenamiento/simulacros de emergencia), registro de accidentes / incidentes, registro de entrega de EPP, registro de auditorías, registro de inspecciones internas, registro de EMOS, registro de monitoreo, registro de estadística de seguridad y salud en el trabajo).
- Capacitación del personal (charlas y capacitaciones).
- Inspecciones generales.
- Se implementó sistema de gestión de estadísticas e indicadores de SST.
- Asesoramiento en la reunión del Comité SST.
- Capacitación al Comité SST.
- Elaboración de los mapas de Riesgo de las instalaciones (Oficina central, Captación Juningullo, Captación Almendra y Planta de tratamiento de Agua Potable).
- Elaborar la matriz IPERC de las actividades de la empresa.
- Elaboración de informe N° 466-2020 – avance de implementación del plan de vigilancia prevención y control de covid-19 en el trabajo, dirigido a SUNASS – mes de setiembre (mensual).
- Se elaboró los documentos del proceso completo de Convocatoria, Elección e Instalación del Comité de Seguridad y Salud en el Trabajo.
- Se viene coordinó actividades articuladas con el área de salud ocupacional (vacunación, capacitaciones, revisión y actualización de documentos con referente al covid-19).

Es cuanto informo a usted, para los fines pertinentes.

Se adjunta documentación de evidencia.

Además, se entrega la documentación completa digital (editable) del Sistema de Gestión de Seguridad y Salud en el Trabajo.

Atentamente,


HARRY JOE VERA LEDESMA
INGENIERO AMBIENTAL
CIP. N° 247933
SUPERVISOR SST

**FORMATOS DE
REGISTROS
OBLIGATORIOS DEL
SGSST – EPS
MOYOBAMBA**



REGISTRO DE ENTREGA Y/O DEVOLUCIÓN DE EQUIPO DE PROTECCIÓN PERSONAL E INSUMOS DE BIOSEGURIDAD

Código: FT-SST-EPSM-001
 Versión: 001
 Página: 1 de 1
 Fecha: 15/08/2020

Área de Seguridad, Salud en el Trabajo

Apellidos y Nombres del Trabajador:

DNI:

Unidad Orgánica:

Posición / Puesto:


Tipo de Contrato:

*Me comprometo a usar y mantener en forma adecuada los EPP que me están proporcionando, además confirmo que tengo pleno conocimiento de que los EPP son de propiedad de la empresa y deben ser utilizados únicamente para los servicios requeridos por la EPS Moyobamba S.A.
 En caso de mi cese, pérdida o deterioro por mal uso debo asumir su reposición, para lo cual firmo en señal de conformidad. Asimismo, para realizar el cambio de un EPP asignado debo realizar la entrega del EPP deteriorado*

FECHA	EQUIPO DE PROTECCIÓN PERSONAL O DE BIOSEGURIDAD	INSUMO DE BIOSEGURIDAD	CANTIDAD	OBSERVACIONES (Artículo nuevo, devolución, renovación, recarga, otro)	FIRMA

RESPONSABLE DEL REGISTRO:				
NOMBRE:				FIRMA
CARGO:				
FECHA:				

OBSERVACIONES:



REGISTRO DE CAPACITACIÓN, ENTRENAMIENTO O SIMULACRO DE EMERGENCIA

Código: FT-SST-EP3M-002

Versión: 002

Página: 1 de 1

Fecha: 20/10/2020

Área de Seguridad, Salud en el Trabajo

DATOS DEL EMPLEADOR

Razón Social: EPS MOYOBAMBA S A

Domicilio:

CALLE SAN LUCAS NRO S/N (ESPALDAS DEL HOSPITAL GENERAL CUADRA01) SAN MARTIN - MOYOBAMBA - MOYOBAMBA

RUC: 20162275012

Actividad Económica: CAPTACION TRATAMIENTO Y DISTRIBUCION DE AGUA

N° Trabajadores (P) y/o (EC):

Inducción ()

Capacitación ()

Entrenamiento ()

Simulacro de Emergencia ()

Tema:

Lugar:

Nombre del expositor o entrenador :

Cargo:

Fecha:

Hora Inicio:

Hora término:

N°	APELLIDOS Y NOMBRES	PUESTO	AREA	FIRMA
1				
2				
3				
4				
5				
6				
7				
8				
9				
10				
11				
12				
13				
14				
15				
16				
17				
18				
19				
20				

RESPONSABLE DEL REGISTRO

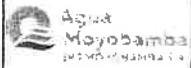
NOMBRE:

CARGO:

FECHA:

FIRMA

OBSERVACIONES



CHARLAS SST - Pre Operacional

Código: FT-SST-EPSM-003
 Versión: 001
 Página: 01 de 01
 Fecha: 08/10/2020

Área de Seguridad, Salud en el Trabajo

GERENCIA: _____ ÁREA / GRUPO: _____

TEMA: _____ EXPOSITOR: _____

LUGAR: _____ FECHA: _____ HORA INICIO: _____ HORA TERMINO: _____

Nº	NOMBRES Y APELLIDOS	PUESTO	D.N.I.	FIRMA
1				
2				
3				
4				
5				
6				
7				
8				
9				
10				
11				
12				
13				
14				
15				
16				
17				
18				
19				
20				
21				
22				
23				
24				
25				
26				
27				
28				
29				
30				

OBSERVACIONES:

FIRMA EXPOSITOR: _____

1. DATOS GENERALES:

TIPO DE EVENTO:		ACCIDENTE: <input type="checkbox"/>	INCIDENTE: <input type="checkbox"/>
LUGAR DE OCURRENCIA:		FECHA DE EVENTO:	HORA:
PERSONAL:	PLANILLA: <input type="checkbox"/>	LOCADOR: <input type="checkbox"/>	NOMBRE CONTRATISTA:
NOMBRE DE ACCIDENTADO:		DNI:	EDAD:
OCUPACIÓN O CARGO:	FECHA DE INGRESO:	EXPERIENCIA EN EL PUESTO:	
NOMBRE DE TESTIGO(S):		SUPERVISOR DE OBRA:	
ACTIVIDAD:			

2. DESCRIPCIÓN DEL SUCESO:

3. CAUSAS INMEDIATAS:

ACTO SUBESTANDAR	CONDICION SUBESTANDAR
Operar equipo sin autorización	Guardas o barreras inadecuadas
Omisión de advertir	Equipos de protección incorrecto o inadecuado
Omisión de asegurar	Herramientas, equipo y materiales defectuosos
Operar a velocidad indebida	Congestión o acción restringida
Desactivar dispositivos de seguridad	Sistemas de advertencia inadecuado
Usar equipo defectuoso	Falta de procedimiento o especificación de trabajo seguro
No usar el EPP correctamente	Peligros de incendio y explosión
Carga incorrecta	Orden y limpieza deficientes / Desorden
Colocación incorrecta	Exposición al ruido
Levantar incorrectamente	Exposición a la radiación
Posición indebida	Temperaturas extremas
Dar servicio a equipo en funcionamiento	Iluminación deficiente o excesiva
Jugueteo	Ventilación inadecuada
Bajo la influencia de alcohol y/u otras drogas	Condiciones ambientales peligrosos
Uso indebido del equipo	Otros (Especifique): Imprudencia de tercero
Otros (Especifique):	

4. INFORMACIÓN ADICIONAL:

ACCIONES INMEDIATAS DESPUES DEL EVENTO:

DIAGNÓSTICO MÉDICO:

OTRA INFORMACIÓN RELEVANTE:

5. FOTOGRAFÍAS Y/O CROQUIS DEL EVENTO:

6. FOTOGRAFÍAS DEL ACCIDENTADO:

Elaboró reporte:	Cargo:	Fecha:	Firma:
------------------	--------	--------	--------

Nº REGISTRO:

DATOS DEL EMPLEADOR PRINCIPAL:

Razón Social: EPS MOYOBAMBA S.A Domicilio: CALLE SAN LUCAS NRO. S/N (ESPALDAS DEL HOSPITAL GENERAL CUADRA01) SAN MARTIN - MOYOBAMBA - MOYOBAMBA

RUC: 20162275012 Actividad Económica: CAPTACIÓN, TRATAMIENTO Y DISTRIBUCIÓN DE AGUA Nº Trabajadores :

DATOS DEL EMPLEADOR DE INTERMEDIACIÓN, TERCERIZACIÓN, CONTRATISTA, SUBCONTRATISTA, OTROS:

Razón Social: Domicilio:

RUC: Nº Trabajadores :

DATOS DEL TRABAJADOR (A):

Apellidos y Nombres: Nº DN/CE Área

Puesto de trabajo: Antigüedad en el empleo: Sexo: TURNO D/T/N :

Tipo de contrato: Tiempo de experiencia en el puesto de trabajo: Nº Horas trabajadas en la jornada laboral (antes del suceso):

INVESTIGACIÓN DEL INCIDENTE PELIGROSO O INCIDENTE

Marcar con (X) si es INCIDENTE PELIGROSO o INCIDENTE

INCIDENTE PELIGROSO :				INCIDENTE :			
Nº Trabajadores potencialmente afectados:				Detallar tipo de atención en primeros auxilios (de ser el caso)			
Nº pobladores potencialmente afectados:							
Fecha y hora en que ocurrió el incidente peligroso o incidente				Fecha de inicio de la investigación			
Día	Mes	Año	Hora	Día	Mes	Año	Lugar exacto donde ocurrió el hecho:

DESCRIPCIÓN DEL INCIDENTE PELIGROSO O INCIDENTE


DESCRIPCIÓN DE LAS CAUSAS QUE ORIGINARON EL INCIDENTE PELIGROSO O INCIDENTE

MEIDAS CORRECTIVAS

ACCIONES A EJECUTAR	RESPONSABLE	FECHA DE EJECUCIÓN			ESTADO
		Día	Mes	Año	
1.-					
2.-					
3.-					

RESPONSABLES DEL REGISTRO Y DE LA INVESTIGACIÓN

NOMBRE	CARGO	FECHA	FIRMA

	REGISTRO DE ACCIDENTES DE TRABAJO			Código: FT-SST-EPSM-006			
				Versión: 001			
				Página: 1 de 1			
				Fecha: 29/10/2020			
Nº REGISTRO:							
DATOS DEL EMPLEADOR PRINCIPAL:							
Razón Social: EPS MOYOBAMBA S A		Domicilio: CALLE SAN LUCAS NRO. S/N (ESPALDAS DEL HOSPITAL GENERAL CUADRA01) SAN MARTIN - MOYOBAMBA - MOYOBAMBA					
RUC: 20162275012		Actividad Económica: CAPTACIÓN, TRATAMIENTO Y DISTRIBUCIÓN DE AGUA		Nº Trabajadores :			
COMPLETAR SOLO EN CASO QUE LAS ACTIVIDADES DEL EMPLEADOR SEAN CONSIDERADAS DE ALTO RIESGO							
Nº TRABAJADORES AFILIADOS AL SCTR:		Nº TRABAJADORES NO AFILIADOS AL SCTR:		NOMBRE DE LA ASEGURADORA			
DATOS DEL EMPLEADOR DE INTERMEDIACIÓN, TERCERIZACIÓN, CONTRATISTA, SUBCONTRATISTA, OTROS:							
Razón Social:		Domicilio:					
RUC:		Nº Trabajadores :					
COMPLETAR SOLO EN CASO QUE LAS ACTIVIDADES DEL EMPLEADOR SEAN CONSIDERADAS DE ALTO RIESGO							
Nº TRABAJADORES AFILIADOS AL SCTR:		Nº TRABAJADORES NO AFILIADOS AL SCTR:		NOMBRE DE LA ASEGURADORA			
DATOS DEL TRABAJADOR (A):							
Apellidos y Nombres:		Nº DNI/CE		Área			
Puesto de trabajo:		Antigüedad en el empleo:		Sexo: TURNO D/T/N :			
Tipo de contrato:		Tiempo de experiencia en el puesto de trabajo:		Nº Horas trabajadas en la jornada laboral (antes del suceso):			
INVESTIGACIÓN DEL ACCIDENTE DE TRABAJO							
MARCAR CON (X) GRAVEDAD DEL ACCIDENTE DE TRABAJO			MARCAR CON (X) GRADO DEL ACCIDENTE INCAPACITANTE (DE SER EL CASO)			Nº DÍAS DE DESCANSO:	
Leve	Incapacitante	Mortal	Total temporal	Parcial temporal	Parcial Permanente	Total Permanente	
Fecha y hora en que ocurrió el incidente peligroso o incidente				Fecha de inicio de la investigación		Nº pobladores potencialmente afectados:	
Día	Mes	Año	Hora	Día	Mes	Año	
Lugar exacto donde ocurrió el hecho:							
Describir parte del cuerpo lesionado (de ser necesario):							
DESCRIPCIÓN DEL ACCIDENTE DE TRABAJO							
Describe sólo los hechos, no escriba información subjetiva que no pueda ser comprobada.							
Adjuntar:							
Declaración del afectado sobre el accidente de trabajo.							
Declaración de testigos (de ser el caso).							
Procedimientos, planos, registros, entre otros que ayuden a la investigación de ser el caso.							
-							
DESCRIPCIÓN DE LAS CAUSAS QUE ORIGINARON EL ACCIDENTE DE TRABAJO							
Cada empresa o entidad pública o privada, puede adoptar el modelo de determinación de causas, que mejor se adapte a sus características y debe adjuntar al presente formato el desarrollo de la misma.							
-							
MEDIDAS CORRECTIVAS							
ACCIONES A EJECUTAR			RESPONSABLE	FECHA DE EJECUCIÓN			ESTADO
				Día	Mes	Año	
1.-							
2.-							
3.-							
RESPONSABLES DEL REGISTRO Y DE LA INVESTIGACIÓN							
NOMBRE		CARGO		FECHA		FIRMA	

DATOS DEL EMPLEADOR

Razón Social: EPS MOYOBAMBA S.A Domicilio: CALLE SAN LUCAS NRO. S/N (ESPALDAS DEL HOSPITAL GENERAL CUADRA01) SAN MARTIN - MOYOBAMBA - MOYOBAMBA

RUC: 20162275012 Actividad Económica: CAPTACION, TRATAMIENTO Y DISTRIBUCIÓN DE AGUA N° Trabajadores (P) y/o (EC):

Area Inspeccionada	Fecha de Inspección	Hora de Inspección	Responsable del Área Inspeccionada	Responsable de la Inspección	N° Inspección

Objetivo de la Inspección

IDENTIFICAR ACTOS Y CONDICIONES SUB ESTANDARES. IMPLEMENTAR MEDIDAS CORRECTIVAS Y PREVENTIVAS

Inspección
Opinada
Inspección No
Opinada

Hallazgos

Código	Hallazgos	Foto del Hallazgo	Clasificación	Acción a Tomar	Responsable	Plazo	Foto / Evidencias del Levantamiento	Estado

RESPONSABLE DEL REGISTRO

NOMBRE: _____

CARGO: _____

FECHA: _____

OBSERVACIONES _____

FIRMA

DATOS DEL EMPLEADOR

Razón Social:	EPS MOYOBAMBA S.A	Domicilio:	CALLE SAN LUCAS NRO. 51N (ESPADAS DEL HOSPITAL GENERAL CUADRAD1) - MOYOBAMBA - MOYOBAMBA - SAN MARTIN	N° Registro de Monitoreo
RUC:	20162275012	Actividad Económica:	CAPTACIÓN, TRATAMIENTO Y DISTRIBUCION DE AGUA	

N° Trabajadores (P) y/o (EC):

DATOS DEL MONITOREO

Area Monitoreada: _____ **Fecha de Monitoreo:** _____

Cuenta con programa de monitoreo (SI/NO): _____ **Frecuencia de monitoreo:** _____

Indicar tipo de riesgo a ser monitoreado (Agentes Físicos, Químicos, Biológicos, Psicosociales y Factores de riesgo Disergonómicos):

N° Trabajadores expuestos en el centro laboral:

NOMBRE DE LA ORGANIZACIÓN QUE REALIZA EL MONITOREO (De ser el caso)

RESULTADOS DEL MONITOREO

DESCRIPCIÓN DE LAS CAUSAS ANTE DESVIACIONES PRESENTADAS

CONCLUSIONES Y RECOMENDACIONES SOBRE LOS RESULTADOS DEL MONITOREO

ADJUNTADO :

Programa anual de Monitoreo.

Informe con resultados de las mediciones de monitoreo, relación de agentes o factores que son agentes de la muestra, límite permisible del agente monitoreado, metodología empleada, tamaño de muestra, relación de instrumentos empleados, entre otros.

Copia del certificado de calibración de los instrumentos de monitoreo, de ser el caso.

RESPONSABLE DEL REGISTRO

NOMBRE:

CARGO:

FECHA:

OBSERVACIONES

FIRMA



REGISTRO DE ESTADÍSTICAS DE SEGURIDAD Y SALUD EN EL TRABAJO

Código: F.F-SST-EPSM-009
 Versión: 001
 Página: 1 de 1
 Fecha: 28/10/2020

DATOS DEL EMPLEADOR

Razón Social: EPS MOYOBAMBA S.A

RUC: 20162275012

Domicilio: CALLE SAN LUCAS NRO. SIN ESPALDAS DEL HOSPITAL GENERAL CUADRA(1) SAN MAR (IN - MOYOBAMBA - MOYOBAMBA

Actividad Económica: CAPTACION, TRATAMIENTO Y DISTRIBUCIÓN DE AGUA

Nº Registro

Nº Trabajadores (P) y/o (EC):

MES	MAYORÍA PARA ACCIDENTES INDAGABLES				AFERIDADAD OCUPACIONAL			Nº INCIDENTES FOLIOBOROS	ÁREA SEDE	Nº INCIDENTES	ÁREA SEDE
	Nº Accidentes Mortales	Nº Accidentes Lesiones	Nº Accidentes Ausentados	Nº días de Invalidez	Nº Trabajadores expuestos al riesgo	San de Incidencias	Nº Trabaj. Con Causa profesional				
ENERO											
FEBRERO											
MARZO											
ABRIL											
MAYO											
JUNIO											
JULIO											
AGOSTO											
SEPTIEMBRE											
OCTUBRE											
NOVIEMBRE											
DICIEMBRE											

RESPONSABLE DEL REGISTRO

OMBRE:

ARGO:

ECHA:

BSERVACIONES:

FIRMA

REGISTRO DE ENFERMEDADES OCUPACIONALES

N° REGISTRO:

DATOS DEL EMPLEADOR PRINCIPAL:

Razón Social: EPS MOYOBAMBA S.A **Domicilio:** CALLE SAN LUCAS NRO. S/N (ESPADAS DEL HOSPITAL GENERAL CUADRA01) SAN MARTIN - MOYOBAMBA - MOYOBAMBA

RUC: 20162275012 **Actividad Económica:** CAPTACIÓN, TRATAMIENTO Y DISTRIBUCIÓN DE AGUA **N° Trabajadores :**

AÑO DE INICIO DE LA ACTIVIDAD	COMPLETAR SÓLO EN CASO QUE LAS ACTIVIDADES DEL EMPLEADOR SEAN CONSIDERADAS DE ALTO RIESGO			LÍNEAS DE PRODUCCIÓN Y/O SERVICIOS
	N° TRABAJADORES AFILIADOS AL SCTR:	N° TRABAJADORES NO AFILIADOS AL SCTR:	NOMBRE DE LA ASEGURADORA	

Completar sólo si contrata servicios de intermediación o tercerización:

DATOS DEL EMPLEADOR DE INTERMEDIACIÓN, TERCERIZACIÓN, CONTRATISTA, SUBCONTRATISTA, OTROS:

Razón Social: **Domicilio:**

RUC: **N° Trabajadores :**

AÑO DE INICIO DE LA ACTIVIDAD	COMPLETAR SÓLO EN CASO QUE LAS ACTIVIDADES DEL EMPLEADOR SEAN CONSIDERADAS DE ALTO RIESGO			LÍNEAS DE PRODUCCIÓN Y/O SERVICIOS
	N° TRABAJADORES AFILIADOS AL SCTR:	N° TRABAJADORES NO AFILIADOS AL SCTR:	NOMBRE DE LA ASEGURADORA	

DATOS REFERENTES A LA ENFERMEDAD OCUPACIONAL

TIPO DE AGENTE QUE DIRIJO ENFERMEDAD OCUPACIONAL (TABLA 1)	N° ENFERMEDADES OCUPACIONALES PRESENTADAS EN CADA MES POR TIPO DE AGENTE												NOMBRE DE LA ENFERMEDAD OCUPACIONAL	PARTE DEL CUERPO O SISTEMA DEL TRABAJADOR AFECTADO	N° TRABAJADORES AFECTADOS	ÁREAS	N° DE CAMBIOS DE PUESTOS GENERADOS DE SER EL CASO
	AÑO:																
	E	F	M	A	M	J	J	A	S	O	N	D					

TABLA REFERENCIAL 1: TIPOS DE AGENTES

FISICO		QUÍMICO		BIOLÓGICO		DISERGONÓMICO		PSICOSOCIALES		
Ruido	F1	Gasas	Q1	Virus	B1	Manipulación inadecuada de carga	D1	Hostigamiento psicológico		P1
Vibración	F2	Vapores	Q2	Bacilos	B2	Diseño de puesto inadecuado	D2	Estrés laboral		P2
Iluminación	F3	Nebulinas	Q3	Bacterias	B3	Posturas inadecuadas	D3	Turno rotativo		P3
Ventilación	F4	Rocio	Q4	Hongos	B4	Trabajos repetitivos	D4	Falta de comunicación y entrenamiento		P4
Presión alta o baja	F5	Polvo	Q5	Parásitos	B5	Otros, indicar	D5	Autontarismo		P5
Temperatura (Calor o frío)	F6	Humos	Q6	Insctos	B6			Otros, indicar		P6
Humedad	F7	Líquidos	Q7	Roedores	B7					
Radiación en general	F8	Otros, indicar	Q8	Otros, indicar	B8					
Otros, indicar	F9									

DETALLE DE LAS CAUSAS QUE GENERAN LAS ENFERMEDADES OCUPACIONALES POR TIPO DE AGENTE

--

COMPLETAR SÓLO EN CASO DE EMPLEO DE SUSTANCIAS CANCERÍGENAS (E.F. 1, D.S. Nº 3, P.O. 1, D.S. Nº 2015-01-00001)

RELACIÓN DE SUSTANCIAS CANCERÍGENAS	SE HAN REALIZADO MONITOREOS DE LOS AGENTES PRESENTES EN EL AMBIENTE

MEDIDAS CORRECTIVAS

DESCRIPCIÓN DE LA MEDIDA CORRECTIVA	RESPONSABLE	FECHA DE EJECUCIÓN			Completar en la fecha de ejecución propuesta, el ESTADO de la implementación de la medida correctiva (realizada, pendiente, en ejecución)
		DÍA	MES	AÑO	
1.-					
2.-					

Insertar tantos renglones como sean necesarios.

RESPONSABLES DEL REGISTRO Y DE LA INVESTIGACIÓN

NOMBRE	CARGO	FECHA	FIRMA

N° REGISTRO:

DATOS DEL EMPLEADOR

Razón Social: EPS MOYOBAMBA S.A

Domicilio: CALLE SAN LUCAS NRO. 5/N (ESPADAS DEL HOSPITAL GENERAL CUADRA01) SAN MARTIN - MOYOBAMBA - MOYOBAMBA

RUC: 20162275012

Actividad Económica: CAPTACIÓN, TRATAMIENTO Y DISTRIBUCIÓN DE AGUA

N° Trabajadores (P) y/o (EC):

NOMBRE(S) DEL(DE LOS) AUDITOR(ES)

N° REGISTRO

FECHAS DE AUDITORIA

PROCESOS AUDITADOS

NOMBRE DE LOS RESPONSABLES DE LOS PROCESOS AUDITADOS

NÚMERO DE NO CONFORMIDADES

INFORMACIÓN A ADJUNTAR

a) Informe de auditoría, indicando los hallazgos encontrados, así como no conformidades, observaciones, entre otros, con la respectiva firma del auditor o auditores.
b) Plan de acción para cierre de no conformidades (posterior a la auditoría). Este plan de acción contiene la descripción de las causas que originaron cada no conformidad, propuesta de las medidas correctivas para cada no conformidad, responsable de implementación, fecha de ejecución, estado de la acción correctiva (Ver modelo de encabezados).

MODELO DE ENCABEZADOS PARA EL PLAN DE ACCIÓN PARA EL CIERRE DE NO CONFORMIDADES

DESCRIPCIÓN DE LA NO CONFORMIDAD

CAUSAS DE LA NO CONFORMIDAD

DESCRIPCIÓN DE MEDIDAS CORRECTIVAS

NOMBRE DEL RESPONSABLE

FECHA DE EJECUCIÓN

DÍA

MES

AÑO

Completar en la fecha de ejecución propuesta, el ESTADO de la implementación de la medida correctiva (realizada, pendiente, en ejecución)

RESPONSABLE DEL REGISTRO

NOMBRE:

CARGO:

FECHA:

FIRMA

OBSERVACIONES:

POLITICAS DE SEGURIDAD FIRMADAS Y FECHADAS

POLÍTICA DE ALCOHOL Y DROGAS DE LA EPS MOYOBAMBA S.A


La EPS MOYOBAMBA S.A, tiene un gran compromiso con la seguridad, salud y el bienestar de sus trabajadores, clientes y empresas colaboradoras; con el propósito de garantizar un adecuado desempeño laboral, fomentando un estilo de vida y proporcionando un lugar seguro de trabajo. La EPS MOYOBAMBA S.A. No acepta, ni tolera el uso y/o abuso de sustancias tóxicas; por lo cual prohíbe el consumo, la producción, tenencia, distribución y comercialización de bebidas alcohólicas, drogas o medicamentos controlados sin prescripción médica en todos los lugares de trabajo e instalaciones y en las rutas hacia la EPS MOYOBAMBA S.A. y viceversa.

En caso de conocerse violación alguna de esta política, los trabajadores de la EPS MOYOBAMBA S.A. y de empresas colaboradoras están en la obligación de cooperar en las investigaciones correspondientes.

Para el cumplimiento de esta política, la EPS MOYOBAMBA S.A.:

- Proveerá y divulgará información educativa y de concientización para prevenir el consumo de bebidas alcohólicas, drogas u otros estupefacientes.
- Realizará en cualquier momento, pruebas de alcoholemia y de consumo de drogas, sin previo aviso; Respetando la dignidad y privacidad de los trabajadores, manejando confidencialmente la información respectiva.
- De presentarse algún caso positivo o ante la negativa de someterse a una prueba de alcohol o drogas, será motivo de aplicación de medidas disciplinarias, que pueden incluir hasta despido de dicho personal.
- Los empleados que por razones médicas deban usar drogas bajo prescripción, deberán informar al área de salud ocupacional, quien informará a su Gerente o jefe respectivo antes de iniciar sus labores.

Toda violación de esta Política, será considerada como falta MUY GRAVE y causa de acción disciplinaria, incluyendo el despido, de ser el caso.


.....
Juan Carlos Noriega Flores
Gerente General
EPS MOYOBAMBA S.A


Moyobamba, 23 de octubre del 2020.

POLÍTICA DE SEGURIDAD Y SALUD EN EL TRABAJO DE LA EPS MOYOBAMBA S.A

En EPS MOYOBAMBA, tenemos como Política de Seguridad y Salud en el Trabajo, velar por la integridad de nuestro capital humano; por lo que, conscientes del impacto e importancia de nuestras actividades, nos comprometemos a:

- Garantizar la seguridad de las personas en todos nuestros procesos, con el objetivo de reducir el riesgo de lesiones y enfermedades ocupacionales, como consecuencia de malas prácticas o condiciones inadecuadas en la ejecución de los trabajos.
- Cumplir permanentemente las normas legales, requisitos regulatorios, normas internas y cualquier otro requisito que suscriba la organización en materia de seguridad y salud en el trabajo.
- Garantizar la participación y consulta de los trabajadores y sus representantes en el sistema de gestión de seguridad y salud en el trabajo de nuestra organización a través de canales de comunicación efectivos.
- Evaluar permanentemente la efectividad del sistema de gestión de seguridad y salud en el trabajo de nuestra organización, con la participación activa de todos sus integrantes, cada cual desde su nivel de responsabilidad.
- Garantizar la integración de nuestro sistema de gestión de seguridad y salud en el trabajo, a los demás sistemas de gestión implementados en nuestra organización.
- Desarrollar, ejecutar y promover estándares y procedimientos de trabajo seguro; a través de su implementación en nuestras operaciones y la formación y sensibilización de nuestro personal a todos los niveles, con el objetivo de mejorar nuestra cultura de prevención de riesgos laborales.
- Asegurar que nuestros colaboradores y todo aquel que por cualquier causa o motivo se encuentre en nuestras instalaciones o realizando actividades para nosotros, sean responsables del cumplimiento de nuestras normas en materia de seguridad y salud en el trabajo.

La cultura de seguridad está presente en todas las actividades de nuestra organización y es nuestra filosofía. De existir alguna discordancia entre cualquier actividad y nuestra seguridad, todos tendremos la responsabilidad de elegir esta última, pues somos conscientes que la vida y la salud están por encima de todo.



.....
Juan Carlos Noriega Flores
Gerente General
EPS MOYOBAMBA S.A

Moyobamba, 23 de octubre del 2020.

INSPECCIONES DE SEGURIDAD

DATOS DEL EMPLEADOR

Razón Social: EPS MOYOBAMBA S.A Domicilio: CALLE SAN LUCAS NRO 3/N (ESPADAS DEL HOSPITAL GENERAL CUADRA01) SAN MARTIN - MOYOBAMBA

RUC: 20162275012 Actividad Económica: CAPTACIÓN, TRATAMIENTO Y DISTRIBUCIÓN DE AGUA N° Trabajadores (P) y/o (EC):

Área Inspeccionada	Fecha de Inspección	Hora de Inspección	Responsable del Área Inspeccionada	Responsable de la Inspección	N° Inspección	OF-01
Oficina Administrativa	10/11/20	16:00	Roberto Enriquez Calderon	Harry Joe Vera Ledesma - Sup. SST		

Objetivo de la Inspección

IDENTIFICAR ACTOS Y CONDICIONES SUB ESTANDARES. IMPLEMENTAR MEDIDAS CORRECTIVAS Y PREVENTIVAS

Inspección Opinada	
Inspección No Opinada	X

Hallazgos

Código	Hallazgos	Foto del Hallazgo	Clasificación	Acción a Tomar	Responsable	Plazo	Foto / Evidencia del Levantamiento	Estado
06-11-2020-001	Se muestra que los vehículos se estacionan con mucha proximidad a la vía de ingreso ocasional del personal		Intolerable	Se colocará conos de seguridad de 28" con cinta reflectiva conectada a cuerdas o drizas	Roberto Enriquez Calderon	15-Dic		EN PLAZO
06-11-2020-002	Existe filtración de agua por en techo en las oficinas de Gerencia de Operaciones, y esto es causante de la aparición de vectores como zancudos, además de mojar el piso haciendo que el riesgo de caída al mismo nivel sea alto		Intolerable	Restringir el paso por esta zona. Gestionar la reparación de grietas del techo	Roberto Enriquez Calderon	15-Dic		
06-11-2020-003	Pediluvios inadecuados, pueden causar caídas		Tolerable	Retirar las bandejas y colocar pediluvios adecuados para las oficinas	Roberto Enriquez Calderon	15-Dic		
06-11-2020-004	Escalera inadecuada para uso del personal. El riesgo de caída es crítico por la disposición y forma de empleo		Intolerable	Restringir el uso de la escalera	Fernando Saenz Horna	07-Dic		
06-11-2020-005	Almacenamiento inadecuado de Tubos en la parte superior de las oficinas de operaciones		Intolerable	Reubicación de tubería	Fernando Saenz Horna	07-Dic		
06-11-2020-006	Empalmes inadecuados en zona de estacionamiento. Riesgo de corto circuito		Intolerable	Se mejoró el empalme de la conexión pero se recomienda realizar las instalaciones con cables vulcanizados	Claudia Vela	10-Dic		COMPLETADO
06-11-2020-007	Utilización inadecuada de extintores. Además se observaron varios extintores vencidos. Dificultando la disponibilidad en caso de arroyos de incendio		Intolerable	Reubicar extintores y recargarlos	Roberto Enriquez Calderon	16-Dic		
06-11-2020-008	Falta de iluminación en escaleras de acceso al segundo piso. Riesgo de caída		Intolerable	Colocar iluminación	Claudia Vela	07-Dic		
06-11-2020-009	Techo de las oficinas administrativas no cuentan con drenaje por lo que se acumula el agua en días de lluvia y rebalsa por las escaleras		Intolerable	Colocar drenaje	Roberto Enriquez Calderon	15-Dic		

RESPONSABLE DEL REGISTRO

NOMBRE: Paulina Flores Lazo

CARGO: Especialista en VMA / Presidente del CSST FIRMA: _____

FECHA: _____

OBSERVACIONES: _____

DATOS DEL EMPLEADOR

Razón Social: EPS MOYOBAMBA S A Domicilio: CALLE SAN LUCAS NRO 519 (ESPALDAS DEL HOSPITAL GENERAL CUADRA01) SAN MARTIN - MOYOBAMBA - MOYOBAMBA

RUC: 20162275012 Actividad Económica: CAPTACION, TRATAMIENTO Y DISTRIBUCION DE AGUA N° Trabajadores (P) y/o (EC):







Area Inspeccionada	Fecha de Inspección	Hora de Inspección	Responsable del Área Inspeccionada	Responsable de la Inspección	N° Inspección
Captación Juningullo	11/11/20	09:00	Samuel López Chavez	Harry Joe Vera Ledesma	02













Objetivo de la Inspección

IDENTIFICAR ACTOS Y CONDICIONES SUB ESTANDARES. IMPLEMENTAR MEDIDAS CORRECTIVAS Y PREVENTIVAS

Inspección Opinada	
Inspección No Opinada	X

Hallazgos

Código	Hallazgos	Foto del Hallazgo	Clasificación	Acción a Tomar	Reponsable	Plazo	Foto / Evidencia del Levantamiento	Estado
JG-11-2020-001	Ruta de acceso a la zona de captación Juningullo implica el cruce del río por una plataforma sobre botes, y el acceso a esta plataforma es inadecuado. Ambas situaciones implican un riesgo MUY ALTO de hundimiento, volcadura y pérdidas materiales.		Alto	Existe una mejor ruta de acceso por el sector de Puente Motilones. Se sugiere usar dicha ruta para evitar la exposición del personal a los riesgos antes expuestos.	Fernando Saenz	07-Dic		
JG-11-2020-002	El proceso de cloración manual implica que el personal suba a la parte superior del reservorio haciendo que éste se exponga caídas a distinto nivel. Esta labor es considerada un Trabajo en Altura (Trabajo de alto riesgo)		Alto	Se propone habilitar el espacio mediante plataformas, varandas alrededor del reservorio la parte superior, y pasarelas para que el personal pueda movilizarse en esa zona, ya sea para la Cloración o alguna Inspección de infraestructura del reservorio. Además implementar el uso de EPPs como Arnes de seguridad y puntos de anclaje.	Fernando Saenz	15-Dic		
JG-11-2020-003	Guantes para proceso de cloración en mal estado. Además sólo se cuenta con un par para todos los operarios que realizan ésta labor.		Medio	Implementar con los EPPs adecuados para el proceso de cloración manual a cada operador que realice este trabajo. Tener en cuenta las indicaciones de las hojas de seguridad.	Fernando Saenz			
JG-11-2020-004	Respirador en mal estado y sobre todo es el único que usan los operarios.		Medio	Implementar con los EPPs adecuados para el proceso de cloración manual a cada operador que realice este trabajo. Tener en cuenta las indicaciones de las hojas de seguridad. Tener en cuenta el tiempo de vida de los filtros, el mantenimiento y cuidado de esta EPP.	Fernando Saenz	15-Dic		
JG-11-2020-005	Almacén de Cloro Granulado sin rotulado de Almacén con insumos químicos ni Hoja MSDS.		Medio	Se necesita rotular el almacén de forma adecuada y poner a disposición de los operarios las hojas MSDS en la puerta. Se necesita capacitar al personal en la manipulación de este producto, además de las Hojas MSDS para los operadores.	SUPERVISOR SST	15-Dic		
JG-11-2020-006	Estructura (Vigas) del techo de la caseta posterior en mal estado.		Medio	Reparar la estructura con vigas nuevas.	Fernando Saenz	15-Dic		

20-11-2020-007	Ambientes sin rotular			Es importante la rotulación de los ambientes de trabajo para que las personas que llegan a las instalaciones puedan identificar zonas restringidas, accesos habilitados e incluso hasta los materiales que se encuentran dentro	SUPERVISOR SST	FECH
23-11-2020-008	Balones sin etiquetado sobre el insumo comprimido y ambiente sin indicaciones de manejo y mantenimiento adecuado			Se solicita que se mejore el tema de manipulación de cilindros para evitar el deterioro de las etiquetas. Además se requiere poner a la vista del operador un instructivo de este proceso	Fernando Saenz	
24-11-2020-009	Caseta de válvulas del reservorio no cuenta con accesos adecuados para que el operador realice sus labores			Mejorar plataforma de trabajo para que el operador pueda realizar sus labores de forma adecuada		
25-11-2020-010	Herramientas como escalera oxidada aún parecen siendo estar utilizada			Eliminar equipos y herramientas en mal estado		
26-11-2020-011	Iluminación de caseta realizada de forma inadecuada			Se recomienda cambiar instalaciones (cableado). Se debe usar cables vulcanizados de acuerdo a norma de instalaciones eléctricas.		
28-11-2020-012	Acceso a caseta de válvulas en mal estado			Mejorar los accesos a esta zona		

RESPONSABLE DEL REGISTRO

NOMBRE:		FIRMA
CARGO:		
FECHA:		

OBSERVACIONES	
----------------------	--

**REGISTROS DE
CHARLAS DE
SEGURIDAD Y
CAPACITACIONES DE
SEGURIDAD
(NOVIEMBRE)**



REGISTRO DE CAPACITACIÓN, ENTRENAMIENTO O SIMULACRO DE EMERGENCIA

Código: FT-SST-EPSM-002

Versión: 002

Página: 1 de 1

Fecha: 20/10/2020

Área de Seguridad, Salud en el Trabajo

DATOS DEL EMPLEADOR

Razón Social: EPS MOYOBAMBA S.A

Domicilio: CALLE SAN LUCAS NRO. 5/N (ESPALDAS DEL HOSPITAL GENERAL CUADRA01) SAN MARTIN - MOYOBAMBA - MOYOBAMBA

RUC: 20162275012

Actividad Económica: CAPTACION, TRATAMIENTO Y DISTRIBUCION DE AGUA

N° Trabajadores (P) y/o (EC):

Inducción () Capacitación (X) Entrenamiento () Simulacro de Emergencia ()

Tema: Aspectos Básicos de la SST

Lugar:

Nombre del expositor o entrenador: Harry Joe Vera Ledesma

Cargo: Supervisor SST

Fecha: 04/12/2020

Hora Inicio: 08:00 am

Hora término: 10:20 am

N°	APELLIDOS Y NOMBRES	PUESTO	AREA	FIRMA
1	Clinder Peategui Pérez	Operario de Producción	PTAP	
2	Armando Sánchez Villacorta	Operario de Producción	PTAP	
3	Mara Luján Navarro	Técnico de Laboratorio	Central de Calidad	
4	Lepiz Chávez Samuel	Jefe Producción	PTAP-San Mateo	
5	Pey Erika Morabite	Operario de Producción	PTAP	
6				
7				
8				
9				
10				
11				
12				
13				
14				
15				
16				
17				
18				
19				
20				

RESPONSABLE DEL REGISTRO

NOMBRE:

CARGO:

FECHA:

FIRMA

HARRY JOE VERA LEDESMA
INGENIERO AMBIENTAL
CIP. N° 247933

OBSERVACIONES

Área de Seguridad, Salud en el Trabajo

Razón Social: EPS MOYOBAMBA S.A. Domicilio: CALLE SAN LUCAS NRO. S/N (ESPALDAS DEL HOSPITAL GENERAL CUADRA01) SAN MARTIN - MOYOBAMBA - MOYOBAMBA

RUC: 20162275012 Actividad Económica: CAPTACIÓN, TRATAMIENTO Y DISTRIBUCIÓN DE AGUA N° Trabajadores (P) y/o (EC):

Inducción () Capacitación (X) Entrenamiento () Simulacro de Emergencia ()


Tema: Capacitación Aspectos Básicos de la Seguridad Lugar: Oficina Central E.P.S. Moyobamba S.A

Nombre del expositor o entrenador: Harry Joe Vera Ledesma Cargo:

Fecha: 01 de diciembre 2020 Hora Inicio: 2:30 pm Hora término: 3:40 pm

N°	DELEGADO (NOMBRE)	PROFESIÓN	CATEGORÍA	FIRMA
1	IGNACIO ROSAS VASQUEZ	Tecnico	COMERC.	[Firma]
2	Manuel R. Pacaya La Torre	Tecnico	Comercial	[Firma]
3	ENTERSON LOPEZ RIVERA	Tecnico	Comercial	[Firma]
4	Alcino Morombite Vasquez	Tecnico	Comercial	[Firma]
5	MANUEL TUESTA DEL CASTILLO	Tecnico	Comercial	[Firma]
6	Santiago Vasquez Rengifo	Tecnico	Comercial	[Firma]
7	Manuel Del Castillo R	CATASTRO	COMERC	[Firma]
8				
9				
10				
11				
12				
13				
14				
15				
16				
17				
18				
19				
20				

RESPONSABLE DEL REGISTRO

NOMBRE: _____ FIRMA: 
 CARGO: _____ HARRY JOE VERA LEDESMA
 FECHA: _____ INGENIERO AMBIENTAL
 CIP. N° 247933

OBSERVACIONES

Razón Social: EPS MOYOBAMBA S.A

Domicilio: CALLE SAN LUCAS NRO. S/N (ESPALDAS DEL HOSPITAL GENERAL CUADRAO1) SAN MARTIN - MOYOBAMBA - MOYOBAMBA

RUC: 20162275012

Actividad Económica: CAPTACION, TRATAMIENTO Y DISTRIBUCIÓN DE AGUA

N° Trabajadores (P) y/o (EC):

Inducción () Capacitación (x) Entrenamiento () Simulacro de Emergencia ()

Tema: Capacitación Aspectos Básicos de la Seguridad Lugar: Oficina Central E.P.S. Moyobamba S.A

Nombre del expositor o entrenador: Harry Joe Vera Ledesma Cargo:

Fecha: 01 de diciembre 2020 Hora Inicio: 2:30 pm Hora término: 3:40 pm

APellidos y Nombres			
1	Ismael Rosas Vasquez	Tecnico	Comerc
2	Manuel R. Pacaya La Torre	Tecnico	Comercial
3	ENTERSON LOPEZ RIVERA	Tecnico	Comercial
4	Alcino Morambite Vasquez	Tecnico	Comercial
5	MANUEL TUESTA DEL CASTILLO	Tecnico	Comercial
6	Santiago Vasquez Rengifo	Tecnico	Comercial
7	MARCA DEL CASTILLO R	CAPISTRA	COMERC
8			
9			
10			
11			
12			
13			
14			
15			
16			
17			
18			
19			
20			

RESPONSABLE DEL REGISTRO

NOMBRE:

CARGO:

FECHA:

FIRMA

HARRY JOE VERA LEDESMA
INGENIERO AMBIENTAL
CIP. N° 247933

OBSERVACIONES

Área de Seguridad, Salud en el Trabajo

GERENCIA: Gerencia Operaciones

ÁREA / GRUPO:

TEMA: Síntomas Covid-19

EXPOSITOR: Jehu Carrasco Mamuro

LUGAR: Ofic. Central E. P. S. Moyobamba

FECHA: 03/11/20

HORA INICIO: 7:40 am

HORA TERMINO: 7:50 am

Nº	Nombre y Apellido	Cargo	Observaciones
1	Linares Jimenez Charube	Operario	
2	Silvano Vega Torres	Operario	
3	Liliana Silva Huanca	Operario	
4	Armando Gonzales Lopez	Operario	
5	Daniel Lalangui Grande	Operario	
6	Raimy Chumpitalla Pisco	Operario	
7	Holly Garcia Pezo	Mecanico	
8	Michel Gonzalez Munoz	Conductor	
9	Santos Cabrera Juan	MECANICO	
10	Barman Enrique Lopez Trumbo	Mecanico	
11			
12			
13			
14			
15			
16			
17			
18			
19			
20			
21			
22			
23			
24			
25			
26			
27			
28			
29			
30			
31			
32			
33			
34			
35			

OBSERVACIONES:

Jehu Carrasco Mamuro
FIRMA EXPOSITOR:

Área de Seguridad, Salud en el Trabajo

GERENCIA: Gerencia Operaciones

ÁREA / GRUPO:

TEMA: Síntomas Covid-19

EXPOSITOR: JEIVY CARRASCO MARRUFO

LUGAR: Oca Central E.P.S. Moyobamba

FECHA: 03/11/20

HORA INICIO: 7:40 am

HORA TERMINO: 7:50 am

1	Manuel Herrera Alumbra	Operario		
2	Mario Tapallana Churkalla	Operario		
3	Peter Pichu Revakuna	Operario		
4	Geor Augusto Tumbaca Valle	Operario		
5	Melina Candama Roca	Operario		
6	Jairo Rojas Vasquez	Catista		
7	Alvaro Nazam hit Vasquez	Catista		
8	Pedro Herrera Gato	Operario		
9	Emerson Lopez Rivera	OPERARIO		
10	Manuel Pasayo la torre			
11	Santiago Vasquez Tengifo	Catista	00829950	
12				
13				
14				
15				
16				
17				
18				
19				
20				
21				
22				
23				
24				
25				
26				
27				
28				
29				
30				
31				
32				
33				
34				
35				


OBSERVACIONES

[Handwritten Signature]

FIRMA EXPOSITOR:

PANEL FOTOGRAFICO

PANEL FOTOGRAFICO DE CHARLAS DE SST DEL MES DE NOVIEMBRE




CHARLA REALIZADAS AL PERSONAL DE OPERACIONES CATASTRO EN EL TURNO MAÑANA POR EL INGENIERO HARRY JOE VERA LEDESMA .



LA CHARLA ES
REALIZADA EN EL AREA
ABIERTA PARA EVITAR
QUE LOS
TRABAJADORES SE
PUEDAN CONTAGIAR
DEL VIRUS SARS-COV-
2.

TODO TRABAJADOR
MANTIENE EL
DISTANCIAMIENTO MAYOR A
1.5 METRO Y ASI EVITAMOS
EL CONTACTO DIRECTO.






**CHARLA REALIZADA A TODAS LAS
GERENCIAS DE LA EMPRESA E.P.S
MOYOBAMBA, ADEMAS SE
OBSERVA EL DISTANCIAMIENTO
ENTRE PARTICIPANTES.**



LAS CHARLAS A TODAS LAS GERENCIAS SE LE REALIZABA 2
VECES A LA SEMANA EN LA CUAL TODOS LOS TRABAJADORES
PARTICIPAN.



CAPACITACIONES EN EL MES DE NOVIEMBRE



CAPACITACION A LOS
TRABAJADORES DE LA PLANTA
DE TRATAMIENTO DE SAN
MATEO POR SST

EN LA CAPACITACION DE
SST ESTAN TODOS LOS
TRABAJADORES SIEMPRE
RESPETANDO SU
DISTANCIAMIENTO.





Capacitación a trabajadores del área operaciones en el auditorio de la empresa E.P.S Moyobamba, todos los trabajadores está usando las medidas de bioseguridad.



CAPACITACIÓN REALIZADA
CON LOS TRABAJADORES
DE CATASTRO DEL ÁREA DE
GERENCIA COMERCIAL





Nota: Los ambientes que se usó en la capacitación se desinfectaron para prevenir el contagio de los otros participantes.

Área de Seguridad, Salud en el Trabajo

GERENCIA: *Cervecera Lourdes*

TEMA: *Actos y Condiciones*

AREA / GRUPO:

LUGAR: *Operación Central E.P.S. Mayabamba S.A.*

EXPOSITOR: *HARRY*

Joe Vera LeDesma

FECHA: *13/11/20*

HORA INICIO: *7:30 am*

HORA TERMINO: *7:45 am*

Nº	NOMBRES Y APELLIDOS	PUESTO	D.N.I.	FIRMA
1	<i>Alpino - Hazaumbete Joaquin</i>	<i>Catastro</i>	<i>00823951</i>	<i>[Signature]</i>
2	<i>Jaimé Rojas Urquiza</i>	<i>Catastro</i>	<i>60829350</i>	<i>[Signature]</i>
3	<i>Juan Carrasco Herrera</i>	<i>Operaciones</i>	<i>47702806</i>	<i>[Signature]</i>
4	<i>Andrés Andrade Jaimé</i>	<i>Catastro</i>	<i>00824737</i>	<i>[Signature]</i>
5	<i>Mateo Cochique Pisco</i>	<i>Operaciones</i>	<i>00833401</i>	<i>[Signature]</i>
6	<i>Manuel Justo del castillo</i>	<i>Operaciones</i>	<i>07900045</i>	<i>[Signature]</i>
7	<i>Roy Riba Roberto</i>	<i>Operaciones</i>	<i>40211784</i>	<i>[Signature]</i>
8	<i>Mario Tapullina Chuyullu</i>	<i>Operaciones</i>	<i>44136864</i>	<i>[Signature]</i>
9	<i>Pedro Herrera Gato</i>	<i>Operaciones</i>	<i>00835025</i>	<i>[Signature]</i>
10	<i>Emiliano Lopez Rivera</i>	<i>Catastro</i>	<i>00829951</i>	<i>[Signature]</i>
11	<i>Manuel Paccaya la Torres</i>	<i>Catastro</i>	<i>00833497</i>	<i>[Signature]</i>
12				
13				
14				
15				
16				
17				
18				
19				
20				
21				
22				
23				
24				
25				
26				
27				
28				
29				
30				
31				
32				
33				

OBSERVACIONES:

[Signature]

HARRY JOE VERA LEDESMA
INGENIERO AMBIENTAL
CIP. Nº 247933



Charla SSOMA - Pre Operacional

Código: PT-SST-EPSM-002

Versión: 00

Página: 01 de 01

Fecha: 08/10/2020

Área de Seguridad: Salud en el Trabajo

GERENCIA: Operación de Operaciones

TEMA: Años y Landmarks

ÁREA / GRUPO:

LUGAR: Clínica Central E.P.S. Mayabamba

EXPOSITOR: Harry Joe Vera Ledesma

FECHA: 7:30 am

HORA TERMINO: 7:45 am

Nº	NOMBRES Y APELLIDOS	PUESTO	D.N.I	FIRMA
1	Wilin Silva Huayra	Operario	27433515	[Signature]
2	Ynen Inarez Chumbe	Operario	41030611	[Signature]
3	Silverio Vega Torres	Operario	40836385	[Signature]
4	Arnulfo Góngora Lopez	Operario	00321850	[Signature]
5	Daniel Jalauqui Graña	Operario	42454385	[Signature]
6	Roy Chupikuli Pisco	Operario	40686821	[Signature]
7	Santos Catappa Junilla	Operario	40402266	[Signature]
8	Cesar A. Tumbamba Vallis	Operario	00819819	[Signature]
9				
10				
11				
12				
13				
14				
15				
16				
17				
18				
19				
20				
21				
22				
23				
24				
25				
26				
27				
28				
29				
30				
31				
32				
33				
34				
35				

OBSERVACIONES:

Handwritten notes in the observations section.

Firma del Expositor:

HARRY JOE VERA LEDESMA
INGENIERO AMBIENTAL
C.I.P. N° 247933

Área de Seguridad, Salud en el Trabajo

GERENCIA: *Gerencia de Operación*

ÁREA / GRUPO:

TEMA: *Limit de SST*

EXPOSITOR: *Harry Joe Vera Ledesma*

LUGAR: *Oficina Central EPS Moyobamba*

FECHA: *12/11/20*

HORA INICIO: *7:30 am*

HORA TERMINO: *7:45 am*

Nº	NOMBRE DE PARTICIPANTES	CUESTO	TEL	PKT
1	<i>Silverio Vega Torres</i>	<i>Operario</i>	<i>40236885</i>	<i>[Signature]</i>
2	<i>Linier Jiménez Chumbi</i>	<i>Operario</i>	<i>41080611</i>	<i>[Signature]</i>
3	<i>Wilin Silva Huanca</i>	<i>Operario</i>	<i>27433515</i>	<i>[Signature]</i>
4	<i>Arnulfo Góngora Lopez</i>	<i>Operario</i>	<i>00821850</i>	<i>[Signature]</i>
5	<i>David Tolacqui Graña</i>	<i>Operario</i>	<i>42454885</i>	<i>[Signature]</i>
6	<i>Royes Cristóbal Pisco</i>	<i>Operario</i>	<i>40686821</i>	<i>[Signature]</i>
7	<i>Santos Cabero Juanillo</i>	<i>Conductor</i>	<i>40402266</i>	<i>[Signature]</i>
8	<i>German Lopez Riquelme</i>	<i>Mecánico</i>	<i>74020006</i>	<i>[Signature]</i>
9	<i>Harry Garcia Pezo</i>	<i>Mecánico</i>	<i>42051654</i>	<i>[Signature]</i>
10				
11				
12				
13				
14				
15				
16				
17				
18				
19				
20				
21				
22				
23				
24				
25				
26				
27				
28				
29				
30				
31				
32				
33				
34				
35				

OBSERVACIONES

[Signature]
FIRMA EXPOSITOR:

HARRY JOE VERA LEDESMA
INGENIERO AMBIENTAL
CIP. Nº 247933

GERENCIA: *Gerencia Comunal*

ÁREA / GRUPO:

TEMA: *Comite de SST*

EXPOSITOR:

Harry Joe Vera Ledesma

LUGAR: *Casa Central E.P.S. Moyobamba SA*

FECHA: *12/11/20*

HORA INICIO: *7:30 am*

HORA TERMINO: *7:45 am*

Nº	NOMBRES APellidos	CATEGORÍA	CEDULA	FIRMA
1	<i>MANUEL VESTA de la</i>	<i>CATASTRO</i>	<i>00800045</i>	
2	<i>Pedro Herrera Gato</i>	<i>Operario</i>	<i>00835025</i>	<i>[Signature]</i>
3	<i>Mario Tapalluna Chaykalli</i>	<i>Operario</i>	<i>44136864</i>	<i>[Signature]</i>
4	<i>Geovany Augusto Tulumbe Valle</i>	<i>Operario</i>	<i>00819819</i>	<i>[Signature]</i>
5	<i>Reluis Cachoque Pisco</i>	<i>Operario</i>	<i>00833401</i>	<i>[Signature]</i>
6	<i>Jaimé Rojas Vargas</i>	<i>Catastro</i>	<i>00829350</i>	<i>[Signature]</i>
7	<i>Alfonso Motombite Vargas</i>	<i>Catastro</i>	<i>00829399</i>	<i>[Signature]</i>
8	<i>Roy Pichis Robalino</i>	<i>Operario</i>	<i>4021784</i>	<i>[Signature]</i>
9	<i>Andrés Andrade Jaimé</i>	<i>Catastro</i>	<i>00824237</i>	<i>[Signature]</i>
10	<i>Swarcen Lopez Rivera</i>	<i>Catastro</i>	<i>00823951</i>	<i>[Signature]</i>
11	<i>Manuel Pacaya la Torre</i>	<i>Catastro</i>	<i>42412145</i>	<i>[Signature]</i>
12				
13				
14				
15				
16				
17				
18				
19				
20				
21				
22				
23				
24				
25				
26				
27				
28				
29				
30				
31				
32				
33				
34				
35				

OBSERVACIONES

[Signature]
FIRMA EXPOSITOR:

HARRY JOE VERA LEDESMA
INGENIERO AMBIENTAL
CIP. Nº 247933

Área de Seguridad, Salud en el Trabajo

GERENCIA: Gerencia de Operaciones

ÁREA / GRUPO:

TEMA: Puntos Activos

EXPOSITOR: Harry Joe Vera Ledesma

LUGAR: Ctr. Central E.P.S. Moyobamba

FECHA: 11/11/20

HORA INICIO: 7:30 am

HORA TERMINO: 7:45 am

Nº	NOMBRES	PELLIDOS	CUESTO	TIPO	FECHA
1	Silberio	Vega	Fajos	Operario	40236885
2	Yiner	Hernandez	Orasumbé	Operario	41080611
3	Willing	Salvo	Alvarado	Operario	27433515
4	Arnulfo	Bojanga	Lopez	Operario	00821850
5	David	Saldivar	Granada	Operario	42454885
6	Rojer	Churubilla	Pozo	Operario	40686821
7	Harry	Correa	Pozo	Mecánico	42051654
8	Santos	Cabrera	Juanita	Conductor	40402266
9					
10					
11					
12					
13					
14					
15					
16					
17					
18					
19					
20					
21					
22					
23					
24					
25					
26					
27					
28					
29					
30					
31					
32					
33					
34					
35					

OBSERVACIONES:

[Signature]
FIRMA EXPOSITOR:

HARRY JOE VERA LEDESA:
INGENIERO AMBIENTAL
C.I.P. N° 247933

Área de Seguridad, Salud en el Trabajo

GERENCIA: *Gerencia Comunal*

ÁREA / GRUPO:

TEMA: *Paros Activos*

EXPOSITOR: *Narry Joe Vera Ledesma*

LUGAR: *Ofi. Central E.P.S. Moyobamba*

FECHA: *11/10/20*

HORA INICIO: *7:30 am*

HORA TERMINO: *7:45 am*

Nº	NOMBRE	GRUPO	DNI	FIRMA
1	<i>Mario Tapullung Chuyaballi</i>	<i>Operario</i>	<i>40136864</i>	<i>[Firma]</i>
2	<i>Gregy Augusta Tutumbay Villos</i>	<i>Operario</i>	<i>00319819</i>	<i>[Firma]</i>
3	<i>Melvin Cochiguano Pineda</i>	<i>Operario</i>	<i>00333401</i>	<i>[Firma]</i>
4	<i>Juan Carlos Paquiza</i>	<i>Catastro</i>	<i>00329350</i>	<i>[Firma]</i>
5	<i>Dionisio Morabante Vargas</i>	<i>Catastro</i>	<i>00323951</i>	<i>[Firma]</i>
6	<i>Yari Pichu Pobalero</i>	<i>Operario</i>	<i>40211784</i>	<i>[Firma]</i>
7	<i>Yerby Herrera Galo</i>	<i>Operario</i>	<i>00335025</i>	<i>[Firma]</i>
8	<i>Andres Adriano Jaimo</i>	<i>Catastro</i>	<i>00324737</i>	<i>[Firma]</i>
9	<i>Manuel Paragua Lozano</i>	<i>Catastro</i>	<i>00333497</i>	<i>[Firma]</i>
10				
11				
12				
13				
14				
15				
16				
17				
18				
19				
20				
21				
22				
23				
24				
25				
26				
27				
28				
29				
30				
31				
32				
33				
34				
35				

OBSERVACIONES

[Firma]
EXPOSITOR:

NARRY JOE VERA LEDESMA
INGENIERO AMBIENTAL
D. Nº 247933

Área de Seguridad, Salud en el Trabajo

GERENCIA: *Todos los Gerencias EPS Moyobamba SA* ÁREA / GRUPO:
 TEMA: *Ergonomía* EXPOSITOR: *Harry Joe Vera Ledesma*
 LUGAR: *Gerencia Central EPS Moyobamba* FECHA: *11/10/20* HORA INICIO: *7:30am* HORA TERMINO: *7:45am*

N°	NOMBRES Y APELLIDOS	PUESTO	D.N.I.	FIRMA
1	Miguel Tomás Guerra Saldana	Asistente VTA	77165937	
2	Paulina Flores Lazo	Coord. VTA	41223575	
3	Cecelia Fonseca Medalla	Sec. G/O	00869740	
4	Marcóth Meléndez García	G. Operacion.	416086544	
5	Cristian Paul Saldana Rojas	Asistente OTC	72686020	
6	Xiomy Daniela Rojas Camacho	Of. Ingeniería	70692858	
7	FERNANDO SANCHEZ HERRERA	Gerente OPER	27248446	
8	ANDRES BOCANEGRA CHUMBE	ALMACEN-	00836613	
9	Kathurine U. Chavez Alic	Tram. doc.	74054735	
10	Kenia Gonzalez Villacorta	Secretaria	46703535	
11	Patricia Torres Pineda	Of. As. Jurídica	16710472	
12	RODRIGO U.S. BENTURION PISA	PATRIMONIO	41653884	
13	GUEVARA CECILIA ALBA GUIN	CENTRO LIBRO	44018301	
14	Centurión Casique Marilyn	CONTABILIDAD	72893862	
15	Ruben ANAS Noriega	OFICINA GENL	00820997	
16	Claudia Vela Ruiz	Of. Logística	70008357	
17	Liter A. Gonzales Muñoz	Of. Logística	45919074	
18	HARIBERTO ROSAS PIZOZO	TESORERO	00321599	
19	Miguel Antonio Panduro Romero	Ases. Tecnica	72686600	
20	Katharine Kromy Diaz Peña	ADMINISTRACIÓN	43275466	
21	Joaquin Burego Lopez	O. Des. y PRESUPUESTO	43712695	
22	Alvaro E. Altamirano U.	RR.HH	41925309	
23	Gracia Espinoza Reyes Rojas	Apoyo RR.HH	73129357	
24	Karina Pinedo Lopez	Atencion al Cliente	42048031	
25	DIOCESA LOPEZ ARBILLO	G. COMERCIAL	10615463	
26	HARCO A. VAL CASTILLO R	CATASTRO	00833291	
27	TIPA ROSALES WILBER	CATASTRO	00333465	
28	Brayan Echaris Gonzalez	OCI	70080274	
29	Sandra Ruiz Correo	OCI	01121307	
30	Nancy Cecilia Llanos Gonzalez	Sec. OCI	00816219	
31	Laura Moriega Padilla	Atencion al C.	741714246	
32	Luis Kucoba Polanco	Cobianza.		
33				
34				
35				

OBSERVACIONES

[Signature]
 HARRY JOE VERA LEDESMA
 INGENIERO AMBIENTAL
 CIP. N° 247933

GERENCIA: Operaciones

ÁREA / GRUPO:

TEMA: Ergonomía

EXPOSITOR:

Harry Joe Vera Ledesma

LUGAR: Ca. Inhabal E.P.S. Moyobamba

FECHA: 10-11-20

HORA INICIO: 7:30am

HORA TERMINO: 7:45am

Nº	NOMBRES Y APELLIDOS	PUESTO	CÉDULA	SIGNA
1	Silberto Vega Torres	Operario	40236885	[Signature]
2	Imen Iniguez Chuimbe	Operario	41080611	[Signature]
3	Ulvin Silva Aguaca	Operario	27433515	[Signature]
4	Aracely Gonzaga Lopez	Operario	00821850	[Signature]
5	Daniel Valdivia Gauda	Operario	42444885	[Signature]
6	Jose Guaykalin Pucua	Operario	40686821	[Signature]
7	Lopez Pineda Gorman	Operario	74020006	[Signature]
8	Harry Gayale Pezo	Operario	42051654	[Signature]
9	Santos Cabero Juanito	Conductor	40402266	[Signature]
10				
11				
12				
13				
14				
15				
16				
17				
18				
19				
20				
21				
22				
23				
24				
25				
26				
27				
28				
29				
30				
31				
32				
33				
34				
35				

OBSERVACIONES

[Signature]
HARRY JOE VERA LEDESMA
 INGENIERO AMBIENTAL
 CIP. N° 247933

GERENCIA: Operaciones ÁREA / GRUPO: _____
 TEMA: Ergonomía EXPOSITOR: Harry Joe Vera Ledesma
 LUGAR: De Central - E.P.S. Moyobamba FECHA: 10-11-20 HORA INICIO: 7:30 am HORA TÉRMINO: 7:45 am

Nº	Nombre y Apellido	Categoría	DNI	Observaciones
1	Pedro Herrera Gato	Operario	00833025	
2	Marco Tapalluna Chayballe	Operario	44136864	
3	Gregorio D. Tolombaca Vallas	Operario	00819819	
4	Relacio Cochique Pazo	Operario	00833401	
5	Jaime Rojas Masquez	Catastro	00829350	
6	Alonso Mesambite Masquez	Catastro	00823951	
7	Rojas Pichu Kobalinas	Catastro	40911784	
8	Ramiro Parayo la base	Catastro	00833497	
9				
10				
11				
12				
13				
14				
15				
16				
17				
18				
19				
20				
21				
22				
23				
24				
25				
26				
27				
28				
29				
30				
31				
32				
33				
34				
35				

OBSERVACIONES



HARRY JOE VERA LEDESMA
 INGENIERO AMBIENTAL
 CIP. N° 247933

GERENCIA: Operaciones

ÁREA / GRUPO:

TEMA: Inspección de Seguridad

EXPOSITOR: Harry Joe Vera Ledesma

LUGAR: Op. Central E.P.S. Moyobamba

FECHA: 09/11/20

HORA INICIO: 7:00 am

HORA TERMINO: 7:30 pm

Nº	NOMBRE	PROFESIÓN	TELÉFONO	ASISTENTE
1	Silverio Vega Torres	Operario	40236385	✓
2	Linca Jimenez Chumbe	Operario	41080611	✓
3	Wilin Silva Huanca	Operario	27433515	✓
4	Arnulfo Gregorio Lopez	Operario	00821850	✓
5	Daniel Lalingu Granda	Operario	42454285	✓
6	Grubos Cabrera Juanillo	Operario	42402266	✓
7	Roxy Chumbe Pisco	Operario	40686821	✓
8	Harry Garcia Pisco	Mecánico	4005654	✓
9				
10				
11				
12				
13				
14				
15				
16				
17				
18				
19				
20				
21				
22				
23				
24				
25				
26				
27				
28				
29				
30				
31				
32				
33				
34				
35				

OBSERVACIONES



HARRY JOE VERA LEDESM
INGENIERO AMBIENTAL
CIP. N° 247932



Charla SSOMA - Pre Operacional

Código: FT-SST- EPSM - 003
Versión: 001
Página: 01 de 01
Fecha: 08/10/2020

Área de Seguridad, Salud en el Trabajo

GERENCIA: Operaciones

ÁREA / GRUPO:

TEMA: Inspección de Seguridad

EXPOSITOR: Harry Joe Ledesma

LUGAR: Of. Central E.P.S. Moyobamba

FECHA: 09/11/20

HORA INICIO: 7:00

HORA TERMINO: 7:30am

N°	NOMBRE Y APELLIDOS	CATEGORÍA	DNI	OTRO
1	Pedro Herrera Gallo	Operario	00835025	
2	Mario Tapelluna Chuytalle	Operario	44130864	
3	Concepción Augusto Pulumbay Valles	Operario	00819819	
4	Hilario Cachuque Lazo	Operario	00833401	
5	Jaimo Lazo Vargas	Catador	00829350	
6	Alfonso Moscahuasi Vargas	Catador	00823951	
7	Royce Pichu Kopaluno	Operario	40211784	
8	Manuel Pacaya la Torre	Catador	00833497	
9				
10				
11				
12				
13				
14				
15				
16				
17				
18				
19				
20				
21				
22				
23				
24				
25				
26				
27				
28				
29				
30				
31				
32				
33				
34				
35				

OBSERVACIONES

FIRMA EXPOSITOR:
HARRY JOE VERA LEDESMA
INGENIERO AMBIENTAL
CIP. N° 247933

GERENCIA: *Operaciones*

ÁREA / GRUPO:

TEMA: *Sonolencia y Fatiga*

EXPOSITOR: *Harry Joe Vera Ledesma*

LUGAR: *CPI. Central E.P.S. Moyobamba*

FECHA: *06/11/20*

HORA INICIO: *7:50 am*

HORA TERMINO: *7:43 am*

Nº	NOMBRE APELLIDOS	PUESTO	CODIGO	OTRO
1	<i>Silvino Vega Torres</i>	<i>Operario</i>	<i>40286385</i>	<i>[Signature]</i>
2	<i>Imen Suarez Chumbi</i>	<i>Operario</i>	<i>41080611</i>	<i>[Signature]</i>
3	<i>Wlton Silva Huamra</i>	<i>Operario</i>	<i>274351</i>	<i>[Signature]</i>
4	<i>Amelia Gonzales Lopez</i>	<i>Operario</i>	<i>00821350</i>	<i>[Signature]</i>
5	<i>Daniel Cataqui Grande</i>	<i>Operario</i>	<i>42454385</i>	<i>[Signature]</i>
6	<i>Roger Campbell Pisco</i>	<i>Operario</i>	<i>40686821</i>	<i>[Signature]</i>
7	<i>Harry Garcia Pazo</i>	<i>Operario</i>	<i>42051654</i>	<i>[Signature]</i>
8	<i>Sandra Cataqui Huamra</i>	<i>Operario</i>	<i>40402266</i>	<i>[Signature]</i>
9	<i>BERNABE F. LOPEZ PINEDO</i>	<i>MECANICO</i>	<i>79020006</i>	<i>[Signature]</i>
10	<i>Michael Gonzalez Huamra</i>	<i>Conductor</i>	<i>42906644</i>	<i>[Signature]</i>
11				
12				
13				
14				
15				
16				
17				
18				
19				
20				
21				
22				
23				
24				
25				
26				
27				
28				
29				
30				
31				
32				
33				
34				
35				

OBSERVACIONES

[Signature]

FIRMA EXPOSITOR:

HARRY JOE VERA LEDESMA
INGENIERO AMBIENTAL
CIP. N° 247933

GERENCIA: Operarios ÁREA / GRUPO: Operarios
 TEMA: Sonolencia y Fatiga EXPOSITOR: Harry Joe Vera Ledesma
 LUGAR: Of. Central E.P.S. Moyobamba FECHA: 06/11/20 HORA INICIO: 7:30 am HORA TERMINO: 7:40

Nº	Nombre	Categoría	DNI	Observaciones
1	Kayú Pichu Robalino	Operario	4021784	
2	Mario Tapallima Chuytalli	Operario	44138864	
3	César A. Falcumbá Yallo	Operario	00819814	
4	Melvin Cachuque Riso	Operario	00833401	
5	Josue Rojas Vasquez	Catastro	00829350	
6	Pedro Herrera Coate	Operario	00835023	
7	Alpino Mozambite Jorgue	Catastro	00829399	
8	Emerson Lopez Rivera	Catastro	00823957	
9	Andrés Andrade Jimul	Catastro	00824737	
10	Manuel Herrera Chumbe	Operario	42412145	
11				
12				
13				
14				
15				
16				
17				
18				
19				
20				
21				
22				
23				
24				
25				
26				
27				
28				
29				
30				
31				
32				
33				
34				
35				

OBSERVACIONES

[Handwritten Signature]

PIPIX EXPOSITOR:
HARRY JOE VERA LEDESM
 INGENIERO AMBIENTAL
 CIP. Nº 247933

Área de Seguridad, Salud en el Trabajo

GERENCIA: Operación

ÁREA / GRUPO:

TEMA: Passos de Segurança

EXPOSITOR: Harry Joe Vera Ledesma

LUGAR: Of. Central E.P.S. Moyobamba

FECHA: 04/11/20

HORA INICIO: 7:30 am HORA TERMINO: 7:40 am

N°	NOMBRE APELLIDOS	PUESTO	DNI	FIRMA
1	Silverio Vega Torres	Operario	40286925	<i>[Signature]</i>
2	Imen Inares Chumbe	Operario	41080611	<i>[Signature]</i>
3	Wilson Silva Huanca	Operario	2743515	<i>[Signature]</i>
4	Arnulfo Gangua Lopez	Operario	00321850	<i>[Signature]</i>
5	Daniel Lalanga Granda	Operario	42454885	<i>[Signature]</i>
6	Roger Chuyetalli Piscu	Operario	40686821	<i>[Signature]</i>
7	Harry Garcia Perez	Mecánico	42051654	<i>[Signature]</i>
8	Gabriel Catacora Juanillo	Conductor	40402266	<i>[Signature]</i>
9	German Lopez Pinedo	Mecánico	94020026	<i>[Signature]</i>
10				
11				
12				
13				
14				
15				
16				
17				
18				
19				
20				
21				
22				
23				
24				
25				
26				
27				
28				
29				
30				
31				
32				
33				
34				
35				

OBSERVACIONES

[Signature]

FIRMA EXPOSITOR:
HARRY JOE VERA LEDESM
INGENIERO AMBIENTAL
CIP. N° 247933

Área de Seguridad, Salud en el Trabajo

GERENCIA: Operaciones

ÁREA / GRUPO:

TEMA: Mantenimiento

EXPOSITOR: Harry Joe Vera Ledesma

LUGAR: C.A. Central E.O.S. Moyobamba

FECHA: 09/10/20

HORA INICIO: 7:30am

HORA TERMINO: 7:40am

N°	NOMBRES Y APELLIDOS	PUESTO	D.N.I.	FIRMA
1	Yper Pichay Paballino	Operario	40211784	[Firma]
2	Yper Pichay Paballino	Operario	42136364	[Firma]
3	Yper Pichay Paballino	Operario	00319819	[Firma]
4	Yper Pichay Paballino	Operario	00333401	[Firma]
5	Yper Pichay Paballino	Operario	00829350	[Firma]
6	Yper Pichay Paballino	Operario	00335025	[Firma]
7	Yper Pichay Paballino	Operario	00329399	[Firma]
8	Yper Pichay Paballino	Operario	00323951	[Firma]
9	Yper Pichay Paballino	Operario	00324737	[Firma]
10	Yper Pichay Paballino	Operario	42412145	[Firma]
11				
12				
13				
14				
15				
16				
17				
18				
19				
20				
21				
22				
23				
24				
25				
26				
27				
28				
29				
30				
31				
32				
33				
34				
35				

OBSERVACIONES

[Firma manuscrita]

HARRY JOE VERA LEDESM
 INGENIERO AMBIENTAL
 CIP. N° 247932

Área de Seguridad, Salud en el Trabajo

GERENCIA: Operaciones

ÁREA / GRUPO:

TEMA: Trabajo en Alturas

EXPOSITOR: Harry Joe Vera Ledesma

LUGAR: Csa. Ciudad

FECHA: 03/11/20

HORA INICIO:

7:30 am

HORA TERMINO:

7:45 am

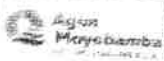
N°	NOMBRES Y APELLIDOS	CUESTION	DNI	FIRMA
1	Silvia Vega Torres	Operario	410236385	[Firma]
2	Imen Lopez Jimube	Operario	41080611	[Firma]
3	Yllin Silva Alarcón	Operario	27433515	[Firma]
4	Armando Gonzalez Lopez	Operario	00821850	[Firma]
5	Francisco Lalajay Gramita	Operario	42454885	[Firma]
6	Roxy Chuyullo Pico	Operario	40686821	[Firma]
7	Michel Gonzalez Munoz	Conductor	42906644	[Firma]
8	German Lopez Pineto	Mecánico	74020006	[Firma]
9	Charles Iniesta Rodriguez	Operario	70413046	[Firma]
10	Harry Garcia Pezo	Mecánico	42051654	[Firma]
11	Roberto Juanillo Santos	Operario	40402266	[Firma]
12				
13				
14				
15				
16				
17				
18				
19				
20				
21				
22				
23				
24				
25				
26				
27				
28				
29				
30				
31				
32				
33				
34				
35				

OBSERVACIONES

[Firma]

FIRMA EXPOSITOR:

HARRY JOE VERA LEDESMÁ
INGENIERO AMBIENTAL
CIP. N° 247933



Charla SSOMA - Pre Operacional

Nombre: Harry Joe Vera Leidesma
Vigencia: 2011
Expiración: 01/2012
Fecha: 08/11/2010

Área de Seguridad, Salud en el Trabajo

ASISTENTES: Capitulos

TEMA: Técnicas de alta presión

ÁREA / GRUPO:

LUGAR: Dir. Central E.P.S. Moyobamba

EXPOSITOR:

Harry Joe Vera Leidesma

FECHA: 08/11/20

HORA INICIO:

7:30 am

HORA TERMINO:

1:45 pm

N°	NOMBRES Y APELLIDOS	PUESTO	D.N.I.	FIRMA
1	Rayi Pedro Robalino	Operario	41021787	[Firma]
2	Meloid Codique Pazo	Operario	00333401	[Firma]
3	Cesar A. Tumbaco Galles	Operario	00819819	[Firma]
4	Mario Tapallina Chuyotalli	Operario	44136864	[Firma]
5	Javier Rojas Vasquez	Catastro	00889350	[Firma]
6	Pedro Herrera Gallo	Catastro	00335025	[Firma]
7	Alonso Nazambite Vasquez	Catastro	00329399	[Firma]
8	Guerson Lopez Rivera	Catastro	00823951	[Firma]
9	Andres Andrade Jimenez	Catastro	00824737	[Firma]
10	Manuel Herrera Chuante	Operario	42412145	[Firma]
11	Manuel Pucaya la Torre	Catastro	00893497	[Firma]
12	PEDRO LEIDESMA GALLO	OPERARIO	00435025	[Firma]
13				
14				
15				
16				
17				
18				
19				
20				
21				
22				
23				
24				
25				
26				
27				
28				
29				
30				
31				
32				
33				
34				
35				

OBSERVACIONES

[Firma manuscrita]

FIRMA EXPOSITOR:
HARRY JOE VERA LEIDESMA
INGENIERO AMBIENTAL
CIP. N° 247933

Área de Seguridad, Salud en el Trabajo

GERENCIA: Operaciones

TEMA: Plan de Acciones

ÁREA / GRUPO:

LUGAR: C.A. Central E.P.S. Moyobamba

EXPOSITOR: Harry Joe Vera Ledesma

FECHA: 02/11/20

HORA INICIO: 7:30

HORA TERMINO: 7:40

Nº	NOMBRES Y APELLIDOS	POSTO	DNI	FIRMA
1	Loren Lopez Chirube	Operario	41080611	
2	Esteban Vega Torres	Operario	40236335	
3	Ulises Soto Huaco	Operario	2743615	
4	Armando Gonzales Lopez	Operario	80521850	
5	Daniel Inabiqui Grande	Operario	42454385	
6	Rafael Chupitrua Pisco	Operario	40636321	
7	Henny Garcia Pezo	Operario	42051654	
8	Michael Gonzalez Munoz	Conductor	42906644	
9	Santos Catacora Juan	MECANICO	40402266	
10	Norman Enrique Lopez Pimelo	Mecanico	74020006	
11				
12				
13				
14				
15				
16				
17				
18				
19				
20				
21				
22				
23				
24				
25				
26				
27				
28				
29				
30				
31				
32				
33				
34				
35				

OBSERVACIONES:



FIRMA EXPOSITOR

HARRY JOE VERA LEDESM
INGENIERO AMBIENTAL
CIP. N° 247933

Área de Seguridad, Salud en el Trabajo

GERENCIA: *Operaciones*

ÁREA / GRUPO:

TEMA: *Truncos Roturas*

EXPOSITOR:

Harry Joe Vera Ledesma

LUGAR: *Dc. Central E.P.S. Moyobamba*

FECHA: *02/11/20*

HORA INICIO: *7:30a*

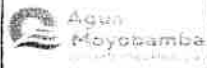
HORA TERMINO: *7:40a*

Nº	NOMBRES Y APELLIDOS	PUESTO	D.N.I.	FIRMA
1	<i>Manuel Huera Alvarado</i>	<i>Operario</i>	<i>42412145</i>	<i>[Signature]</i>
2	<i>Mario Tapallima Chuykalle</i>	<i>Operario</i>	<i>44136364</i>	<i>[Signature]</i>
3	<i>Roxy Pedro Zevallos</i>	<i>Operario</i>	<i>40211734</i>	<i>[Signature]</i>
4	<i>Walter Augusto Trumbado Vallas</i>	<i>Operario</i>	<i>00319319</i>	<i>[Signature]</i>
5	<i>Roberto Cardenas Pisco</i>	<i>Operario</i>	<i>00833401</i>	<i>[Signature]</i>
6	<i>Julian Rojas Vasquez</i>	<i>Catador</i>	<i>00329350</i>	<i>[Signature]</i>
7	<i>Alvaro Matambik Vasquez</i>	<i>Catador</i>	<i>00823951</i>	<i>[Signature]</i>
8	<i>Pedro Herrera Galar</i>	<i>Operario</i>	<i>00835025</i>	<i>[Signature]</i>
9	<i>Eugenio Lopez Rivera</i>	<i>Operario</i>	<i>00823951</i>	<i>[Signature]</i>
10	<i>Manuel Pascua Lo Torc</i>	<i>Operario</i>	<i>00833497</i>	<i>[Signature]</i>
11	<i>Santiago Vasquez Kengifo</i>	<i>Catador</i>	<i>00829350</i>	<i>[Signature]</i>
12				
13				
14				
15				
16				
17				
18				
19				
20				
21				
22				
23				
24				
25				
26				
27				
28				
29				
30				
31				
32				
33				
34				
35				

OBSERVACIONES

[Signature]

FIRMA EXPOSITOR:
HARRY JOE VERA LEDESMA
INGENIERO AMBIENTAL
C.I. N° 24 937



REGISTRO DE CAPACITACIÓN, ENTRENAMIENTO O SIMULACRO DE EMERGENCIA

Código: FT-SST-EPSM-002
Versión: 002
Página: 1 de 1
Fecha: 20/10/2020

Área de Seguridad, Salud en el Trabajo

DATOS DEL EMPLEADOR

Razón Social: EPS MOYOBAMBA S.A Domicilio: CALLE SAN LUCAS NRO. S/N (ESPADAS DEL HOSPITAL GENERAL CUADRA01) SAN MARTIN - MOYOBAMBA - MOYOBAMBA

RUC: 20162275012 Actividad Económica: CAPTACIÓN, TRATAMIENTO Y DISTRIBUCIÓN DE AGUA N° Trabajadores (P) y/o (EC):

Inducción () Capacitación (x) Entrenamiento () Simulacro de Emergencia ()

Tema: Capacitación Aspectos Básicos de la Seguridad Lugar: Central Agua E.P.S Moyobamba S.A.

Nombre del expositor o entrenador: Harry de Vera Ledesma Cargo: Supervisor SST

Fecha: 04 de diciembre 2020 Hora Inicio: 2:30 pm Hora término: 3:30 pm

Table with 5 columns: N°, APELLIDOS Y NOMBRES, PUESTO, AREA, FIRMA. Contains 10 rows of participant data with handwritten entries and signatures.

RESPONSABLE DEL REGISTRO

NOMBRE:

CARGO:

FECHA:

FIRMA

Handwritten signature and stamp: HARRY DE VERA LEDESMA INGENIERO AMBIENTAL CIP. N° 247933

OBSERVACIONES



REGISTRO DE CAPACITACIÓN, ENTRENAMIENTO O SIMULACRO DE EMERGENCIA

Versión: 002
 Página: 1 de 1
 Fecha: 20/10/2020

Área de Seguridad, Salud en el Trabajo

DATOS DEL EMPLEADOR

Razón Social: EPS MOYOBAMBA S.A. Domicilio: CALLE SAN LUCAS NRO. 519 (ESPALDAS DEL HOSPITAL GENERAL CUADRA01) SAN MARTIN - MOYOBAMBA - MOYOBAMBA

RUC: 20162275012 Actividad Económica: CAPTACIÓN, TRATAMIENTO Y DISTRIBUCIÓN DE AGUA N° Trabajadores (P) y/o (EC):

Inducción () Capacitación (X) Entrenamiento () Simulacro de Emergencia ()

Tema: Capacitación Aspectos Básicos de la seguridad Lugar: Oficina Central E.P.S. Moyobamba S.A.

Nombre del expositor o entrenador: Harry Joe Vera Ledesma Cargo: Supervisor SST

Fecha: 07 de Julio 2020 Hora Inicio: 8:30 pm Hora término: 9:30 AM

N°	APELLIDOS Y NOMBRES	PUESTO	AREA	FIRMA
1	Clínder Paitegui Pérez	operario de Producción	PTAP	[Firma]
2	Armanda Sándra Villacorta	operaria de proceso	PTAP	[Firma]
3	Mara Leyón Navarro	Técnico de laboratorio	Control de Calidad	[Firma]
4	Jópez Chávez Samuel	Jefe Producción	PTAP-SAN MARTIN	[Firma]
5	Emerson Bardales chavez	operador	PTAP	[Firma]
6				
7				
8				
9				
10				
11				
12				
13				
14				
15				
16				
17				
18				
19				
20				

RESPONSABLE DEL REGISTRO

NOMBRE: _____
 CARGO: _____
 FECHA: _____

FIRMA

[Firma]
HARRY JOE VERA LEDESMA
 INGENIERO AMBIENTAL
 CIP. N° 247933

OBSERVACIONES

Razón Social: EPS MOYOBAMBA S.A

Domicilio: CALLE SAN LUCAS NRO. S/N (ESPAaldas DEL HOSPITAL GENERAL CUADRA01) SAN MARTIN - MOYOBAMBA - MOYOBAMBA

RUC: 20162275012

Actividad Económica: CAPTACIÓN, TRATAMIENTO Y DISTRIBUCIÓN DE AGUA

N° Trabajadores (P) y/o (EC):

Inducción ()

Capacitación (X)

Entrenamiento ()

Simulacro de Emergencia ()

Tema: Capacitación Aspectos Básicos de la Seguridad Lugar: Oficina Central E.P.S. Moyobamba S.A

Nombre del expositor o entrenador:

Harry Joe Vera Ledesma

Cargo: Supervisor SST

Fecha: 01 de diciembre 2020

Hora Inicio: 2:30 pm

Hora término: 3:40 pm

1	ALFONSO ROSALES VASQUEZ	Tecnico	Comerc	
2	Manuel R. Parayes de Torre	Tecnico	Comercial	
3	ENTERSON LOPEZ RIVERA	Tecnico	Comercial	
4	ALFONSO MOYOMBITE VASQUEZ	Tecnico	Comercial	
5	MANUEL TUESTA DEL CASTILLO	Tecnico	Comercial	
6	Santiago Vasquez Rosendo	Tecnico	Comercial	
7	Manuel Del Castillo R	Catastro	Comerc	
8				
9				
10				
11				
12				
13				
14				
15				
16				
17				
18				
19				
20				

RESPONSABLE DEL REGISTRO

NOMBRE:

CARGO:

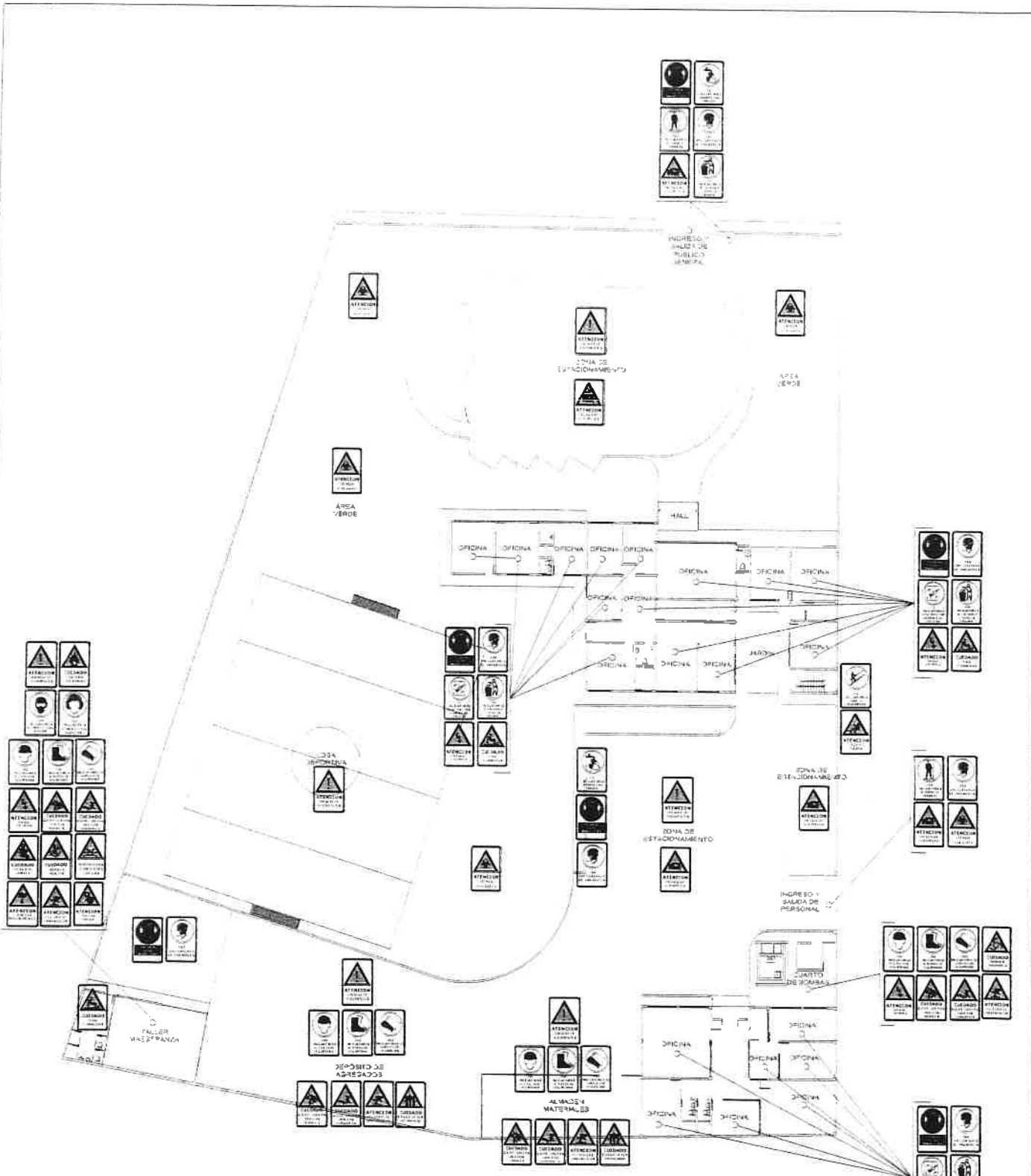
FECHA:

OBSERVACIONES

FIRMA

HARRY JOE VERA LEDESMA
INGENIERO AMBIENTAL
CIP. N° 247933

MAPAS DE RIESGO



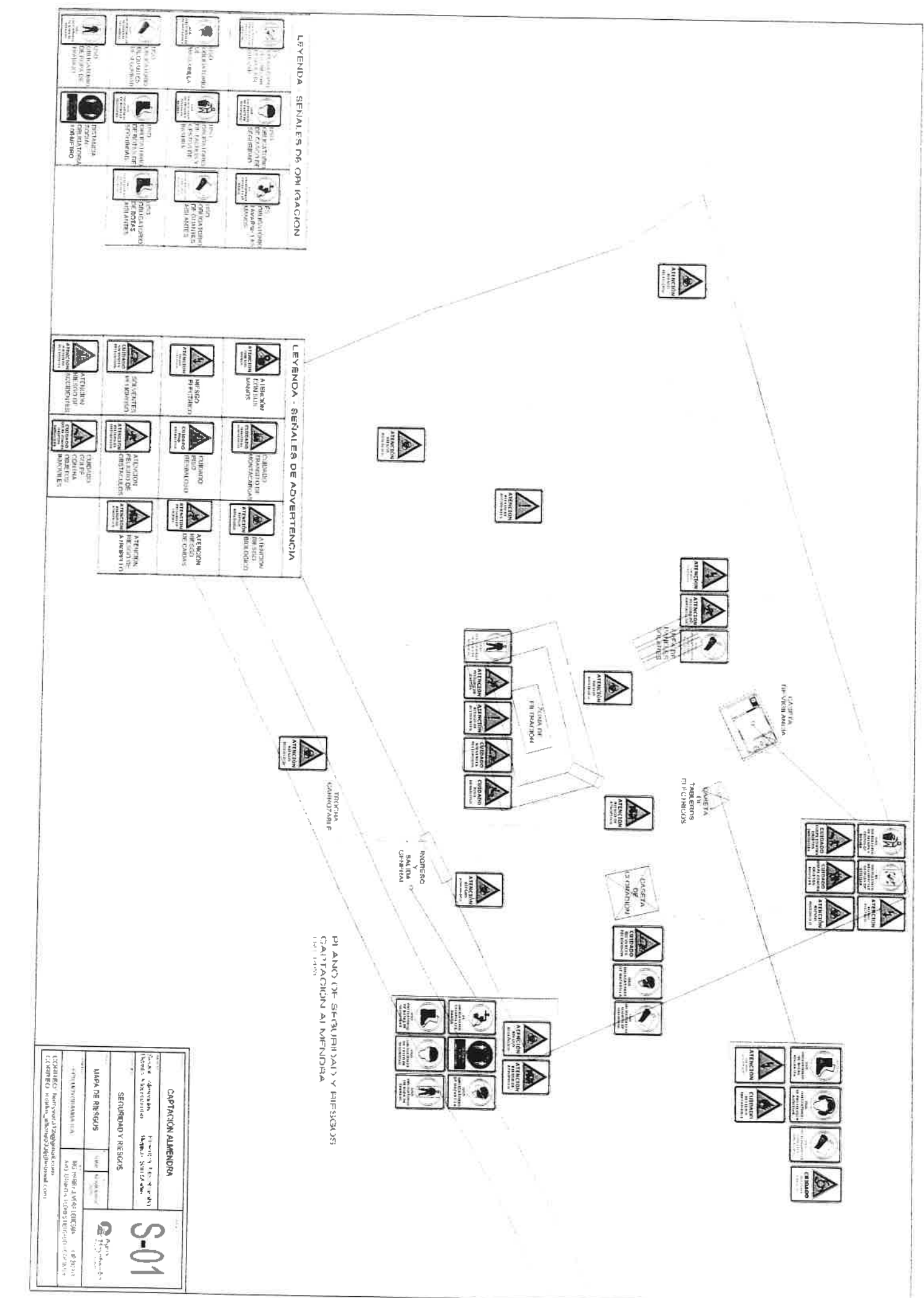
PLANO DE SEGURIDAD Y RIESGOS
 OFICINA CENTRAL EPS MOYOBAMBA S.A.
 ESC 1.1.75

LEYENDA - SEÑALES DE OBLIGACION			

LEYENDA - SEÑALES DE ADVERTENCIA				

OFICINA CENTRAL EPS MOYOBAMBA S.A.	
Calle San Lucas 2000 - Pucallpa - Ucayali	11000
Calle 14 de Mayo - Pucallpa - Ucayali	11000
SEGURIDAD Y RIESGOS	
MAPA DE RIESGOS	1.1.75
OFICINA CENTRAL EPS MOYOBAMBA S.A.	11000
1304500	www.eps-moyobamba.com

S-01

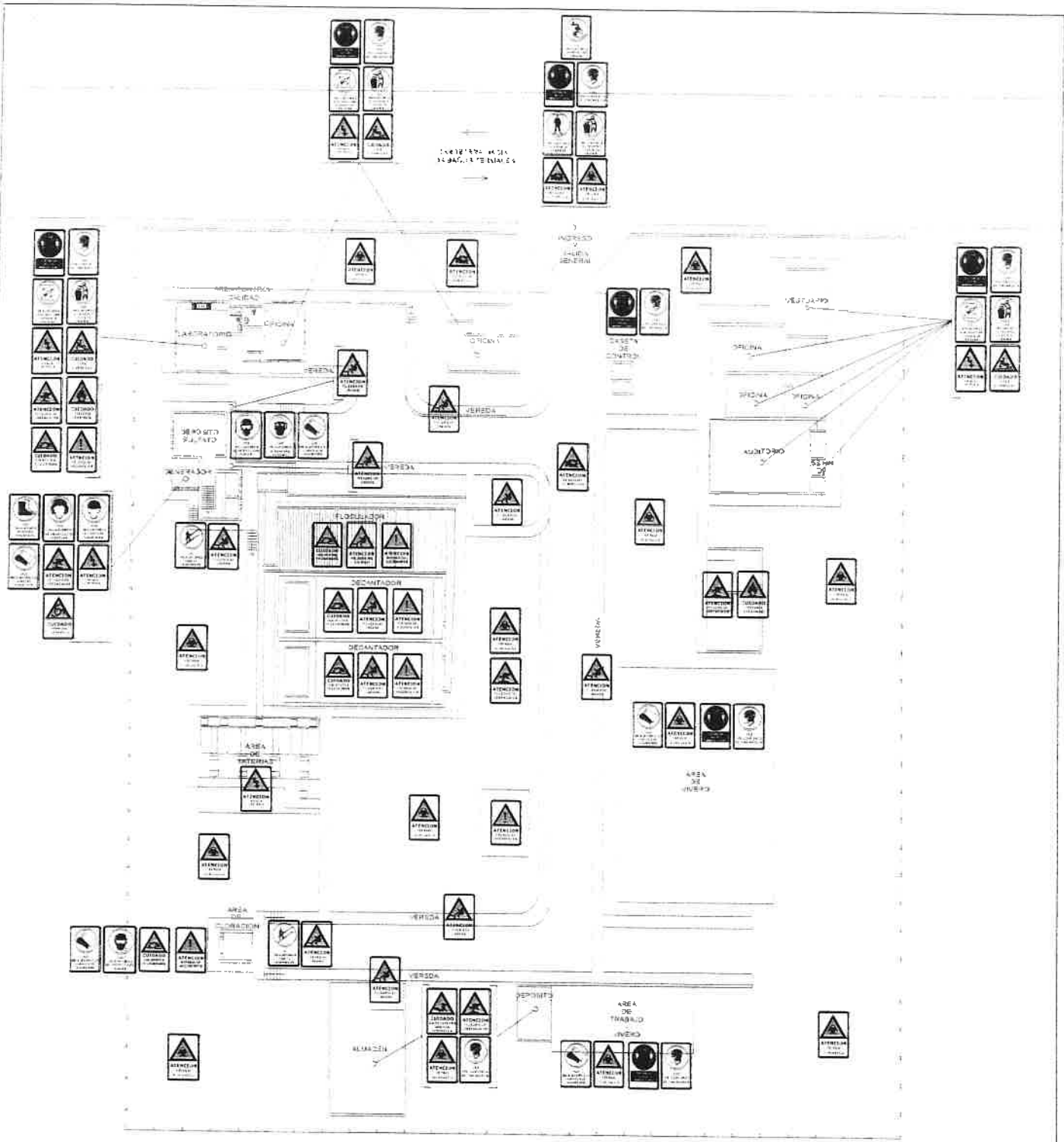


LEYENDA - SEÑALES DE OBLIGACION

LEYENDA - SEÑALES DE ADVERTENCIA

PLANO DE SEGURIDAD Y HIRSAOS
CAPTACION ALMENDRA
1:500 1/2000

CAPTACION ALMENDRA	
C.A.S.A. - Desarrollada por: PRIMERO Y TERCERO (Sociedad Anónima) - Santiago, Chile	SERVIDOR Y RESERVA SERVIDOR Y RESERVA
MAPA DE RIESGOS SERVIDOR Y RESERVA	SERVIDOR Y RESERVA SERVIDOR Y RESERVA
SERVIDOR Y RESERVA SERVIDOR Y RESERVA	



PLANO DE SEGURIDAD Y RIESGOS
PLANTA TRATAMIENTO AGUA POTABLE
ESD. 1.178

LEYENDA - SEÑALES DE OBLIGACIÓN			

LEYENDA - SEÑALES DE ADVERTENCIA		

PLANTA DE TRATAMIENTO AGUA POTABLE		S-01
SEGUIMIENTO Y RIESGOS		
MAPA DE RIESGOS	REV. 01	
ELABORADO POR	FECHA	
<small> COPIADO: atencion@apm.com.co LOGO: www.apm.com.co </small>		

IPERC

Matriz de Identificación de Peligros, Evaluación de Riesgos y Control (IPERC)


Razón social: EPS MOYABAMBA S.A. RUC: 20162175012
 Área: ALTA DIRECCIÓN (GERENCIAS)
 Puesto de Trabajo: GERENTE GENERAL, GERENTE COMERCIAL, GERENTE DE ADMINISTRACIÓN Y FINANZAS, GERENTE DE ASESORÍA JURÍDICA, GERENCIA DE PLANIFICACIÓN Y PRESUPUESTO, GERENTE DE OPERACIONES
 Centro de Trabajo: Calle San Lucas C-1 URB. - Vista Alegre

Riesgo	Categoría	Tipo de Peligro	Efecto	Lesión	Normativa	EVALUACIÓN DEL RIESGO								CONTROL OPERACIONAL					Acciones a Implementar														
						Indice de Peligros Exponer (A)	Indice de Posibilidades Ocurrencia (B)	Indice de Capacitación (C)	Indice de Exposición al Riesgo (D)	Indice de Intimidación de Operarios (E+G+H)	Indice de Seguridad (I)	Probabilidad (P x I)	Nivel de Riesgo (R)	Eliminación	Sustitución	Control de Ingeniería	Control Administrativo	EPH															
Poner en funcionamiento, uso y apagado de equipo de cómputo.	Rutinario	Seguridad	Encendido de ordenador (Pc Laptop)	Físico	Electrocución	Quemaduras / Lesión contracciones musculares	R.M. 375-2008-TR Norma Básica de Ergonomía	1	2	1	3	7	2	14	M	SI	Eliminar multicables	Sustituir de poco	Mantenimiento preventivo de equipos Pico a tierra (inspecciones). Todos los conductores eléctricos y las llaves eléctricas del lugar estarán adecuadamente aisladas e instaladas aplicando los requerimientos técnicos respectivos NTP. Instalación de conexión a tierra	Capacitación de IPERC (Descargas eléctricas). Instruir al trabajador sobre prevención del riesgo eléctrico	No aplica											Capacitación de IPERC	
Trabajos administrativos (En oficinas): Recepción de documentos y/o información (Lectura) / Derivación correspondencia / Elaborar Documentos (Redactar en PC)	Rutinario	Salud	Trabajo en posición sentada Empeño de Pc o Laptop	Físico	Disergonómica	Laborar con posturas inadecuadas	Lesión muscular neurológicas	R.M. 375-2008-TR Norma Básica de Ergonomía	1	2	2	3	8	2	16	M	SI	No aplica	No aplica	Los equipos utilizados en el trabajo informático, deberán observar las características de acuerdo a la R. M. 375-2008-TR Numeral 21. Uso de sillas ergonómicas	Establecimiento de pausas activas. Evitar tiempos prolongados de exposición. Mantener una distancia de 50-60 cm del monitor. Mantener el nivel de brillo de la pantalla bajo	No aplica											Observar las características de acuerdo a la R. M. 375-2008-TR Numeral 21. Implementar pausas activas durante jornada laboral. Uso de sillas ergonómicas
	Rutinario	Salud	Trabajo en posición sentada Empeño de Pc o Laptop	Físico	Físico	Sobre esfuerzo visual	Disminución de la agudeza visual	R.M. 375-2008-TR Norma Básica de Ergonomía	1	2	2	3	8	2	16	M	SI	No aplica	No aplica	Los equipos utilizados en el trabajo informático, deberán observar las características de acuerdo a la R. M. 375-2008-TR Numeral 21. Regular el brillo y el fondo de pantalla	Establecimiento de pausas activas. Visualizar la pantalla de la Pc o laptop a más de 30 grados del plano de visión	No aplica									Observar las características de acuerdo a la R. M. 375-2008-TR Numeral 21. Implementar pausas activas durante jornada laboral		
	Rutinario	Salud	Trabajo en posición sentada Empeño de Pc o Laptop	Físico	Disergonómica	Movimiento repetitivo (muñeca)	Síndrome del túnel carpiano	R.M. 375-2008-TR Norma Básica de Ergonomía	1	2	2	3	8	2	16	M	SI	No aplica	No aplica	Mouse Pad Ergonomic	Establecimiento de pausas activas. Capacitación en pausas activas	No aplica										Observar las características de acuerdo a la R. M. 375-2008-TR Numeral 21. Implementar pausas activas durante jornada laboral	
	Rutinario	Salud	Trabajo en posición sentada Empeño de Pc o Laptop	Físico	Disergonómica	Movimiento repetitivo (muñeca)	Síndrome del túnel carpiano	R.M. 375-2008-TR Norma Básica de Ergonomía	1	2	2	3	8	2	16	M	SI	No aplica	No aplica	Mouse Pad Ergonomic	Establecimiento de pausas activas. Capacitación en pausas activas	No aplica											Observar las características de acuerdo a la R. M. 375-2008-TR Numeral 21. Implementar pausas activas durante jornada laboral
	Rutinario	Salud	Trabajo en posición sentada Empeño de Pc o Laptop	Físico	Disergonómica	Movimiento repetitivo (muñeca)	Síndrome del túnel carpiano	R.M. 375-2008-TR Norma Básica de Ergonomía	1	2	2	3	8	2	16	M	SI	No aplica	No aplica	Mouse Pad Ergonomic	Establecimiento de pausas activas. Capacitación en pausas activas	No aplica											Observar las características de acuerdo a la R. M. 375-2008-TR Numeral 21. Implementar pausas activas durante jornada laboral
Atención al visitante e intercambio de información / Conversar personalmente o vía telefónica / Evaluación del desempeño y control del personal / Coordinación con jefes del departamento y personal e inspección del mismo	Rutinario	Salud	Trabajo en posición sentada Empeño de Pc o Laptop	Físico	Físico	Sobre esfuerzo visual	Disminución de la agudeza visual	Ley 29783 y D.S. 005-2012-TR Reglamento de la Ley 29783	1	2	1	3	7	2	14	M	SI	No aplica	No aplica	Realizar medición del nivel de iluminación en las áreas de trabajo e implementar las recomendaciones de mano	Monitoreo de la iluminación ocupacional R.M. 375-2008-TR. Establecimiento de pausas activas	No aplica											Monitoreo de la iluminación ocupacional
	Rutinario	Salud	Trabajo en posición sentada Empeño de Pc o Laptop	Físico	Físico	Sobre esfuerzo visual	Disminución de la agudeza visual	Ley 29783 y D.S. 005-2012-TR Reglamento de la Ley 29783	1	2	1	3	7	2	14	M	SI	No aplica	No aplica	Realizar medición del nivel de iluminación en las áreas de trabajo e implementar las recomendaciones de mano	Monitoreo de la iluminación ocupacional R.M. 375-2008-TR. Establecimiento de pausas activas	No aplica											Monitoreo de la iluminación ocupacional
(Monitoreo de eventos, inspección de labores) / Contacto, condiciones del trabajo	Rutinario	Seguridad	Trabajo en posición sentada Empeño de Pc o Laptop	Físico	Psicosocial	Sobrecarga de trabajo	Estres	D.S. 005-2012-TR Reglamento de la Ley 29783	1	3	2	3	10	2	20	M	SI	No aplica	No aplica	No aplica	Evaluación de factor de riesgos Psicosocial. Implementar recomendaciones del mismo. Establecimiento de pausas activas. Capacitación sobre estrés laboral y sobre el estándar de trabajo seguro	No aplica											Evaluación de factor de riesgos Psicosocial. Capacitación de riesgos Psicosociales
	Rutinario	Seguridad	Trabajo en posición sentada Empeño de Pc o Laptop	Físico	Psicosocial	Sobrecarga de trabajo	Estres	D.S. 005-2012-TR Reglamento de la Ley 29783	1	3	2	3	10	2	20	M	SI	No aplica	No aplica	No aplica	Evaluación de factor de riesgos Psicosocial. Implementar recomendaciones del mismo. Establecimiento de pausas activas. Capacitación sobre estrés laboral y sobre el estándar de trabajo seguro	No aplica											Evaluación de factor de riesgos Psicosocial. Capacitación de riesgos Psicosociales
	Rutinario	Seguridad	Trabajo en posición sentada Empeño de Pc o Laptop	Físico	Psicosocial	Sobrecarga de trabajo	Estres	D.S. 005-2012-TR Reglamento de la Ley 29783	1	3	2	3	10	2	20	M	SI	No aplica	No aplica	No aplica	Evaluación de factor de riesgos Psicosocial. Implementar recomendaciones del mismo. Establecimiento de pausas activas. Capacitación sobre estrés laboral y sobre el estándar de trabajo seguro	No aplica											Evaluación de factor de riesgos Psicosocial. Capacitación de riesgos Psicosociales
	Rutinario	Seguridad	Trabajo en posición sentada Empeño de Pc o Laptop	Físico	Psicosocial	Sobrecarga de trabajo	Estres	D.S. 005-2012-TR Reglamento de la Ley 29783	1	3	2	3	10	2	20	M	SI	No aplica	No aplica	No aplica	Evaluación de factor de riesgos Psicosocial. Implementar recomendaciones del mismo. Establecimiento de pausas activas. Capacitación sobre estrés laboral y sobre el estándar de trabajo seguro	No aplica											Evaluación de factor de riesgos Psicosocial. Capacitación de riesgos Psicosociales
	Rutinario	Seguridad	Trabajo en posición sentada Empeño de Pc o Laptop	Físico	Psicosocial	Sobrecarga de trabajo	Estres	D.S. 005-2012-TR Reglamento de la Ley 29783	1	3	2	3	10	2	20	M	SI	No aplica	No aplica	No aplica	Evaluación de factor de riesgos Psicosocial. Implementar recomendaciones del mismo. Establecimiento de pausas activas. Capacitación sobre estrés laboral y sobre el estándar de trabajo seguro	No aplica											Evaluación de factor de riesgos Psicosocial. Capacitación de riesgos Psicosociales
	Rutinario	Seguridad	Trabajo en posición sentada Empeño de Pc o Laptop	Físico	Psicosocial	Sobrecarga de trabajo	Estres	D.S. 005-2012-TR Reglamento de la Ley 29783	1	3	2	3	10	2	20	M	SI	No aplica	No aplica	No aplica	Evaluación de factor de riesgos Psicosocial. Implementar recomendaciones del mismo. Establecimiento de pausas activas. Capacitación sobre estrés laboral y sobre el estándar de trabajo seguro	No aplica											Evaluación de factor de riesgos Psicosocial. Capacitación de riesgos Psicosociales
	Rutinario	Seguridad	Trabajo en posición sentada Empeño de Pc o Laptop	Físico	Psicosocial	Sobrecarga de trabajo	Estres	D.S. 005-2012-TR Reglamento de la Ley 29783	1	3	2	3	10	2	20	M	SI	No aplica	No aplica	No aplica	Evaluación de factor de riesgos Psicosocial. Implementar recomendaciones del mismo. Establecimiento de pausas activas. Capacitación sobre estrés laboral y sobre el estándar de trabajo seguro	No aplica											Evaluación de factor de riesgos Psicosocial. Capacitación de riesgos Psicosociales
	Rutinario	Seguridad	Trabajo en posición sentada Empeño de Pc o Laptop	Físico	Psicosocial	Sobrecarga de trabajo	Estres	D.S. 005-2012-TR Reglamento de la Ley 29783	1	3	2	3	10	2	20	M	SI	No aplica	No aplica	No aplica	Evaluación de factor de riesgos Psicosocial. Implementar recomendaciones del mismo. Establecimiento de pausas activas. Capacitación sobre estrés laboral y sobre el estándar de trabajo seguro	No aplica											Evaluación de factor de riesgos Psicosocial. Capacitación de riesgos Psicosociales
	Rutinario	Seguridad	Trabajo en posición sentada Empeño de Pc o Laptop	Físico	Psicosocial	Sobrecarga de trabajo	Estres	D.S. 005-2012-TR Reglamento de la Ley 29783	1	3	2	3	10	2	20	M	SI	No aplica	No aplica	No aplica	Evaluación de factor de riesgos Psicosocial. Implementar recomendaciones del mismo. Establecimiento de pausas activas. Capacitación sobre estrés laboral y sobre el estándar de trabajo seguro	No aplica											Evaluación de factor de riesgos Psicosocial. Capacitación de riesgos Psicosociales
	Rutinario	Seguridad	Trabajo en posición sentada Empeño de Pc o Laptop	Físico	Psicosocial	Sobrecarga de trabajo	Estres	D.S. 005-2012-TR Reglamento de la Ley 29783	1	3	2	3	10	2	20	M	SI	No aplica	No aplica	No aplica	Evaluación de factor de riesgos Psicosocial. Implementar recomendaciones del mismo. Establecimiento de pausas activas. Capacitación sobre estrés laboral y sobre el estándar de trabajo seguro	No aplica											Evaluación de factor de riesgos Psicosocial. Capacitación de riesgos Psicosociales

Código	Actividad	Riesgo	Descripción del Riesgo	Ley	Evaluación de Riesgo										Medidas de Control	Evaluación de Riesgo	Acciones a Tomar																																																																																																																																																																																																																																																																																																																																																																																																																																																																																																																																																																																																																																																																																																																																																																																																																																																																																																																																																																																																																																										
					1	2	3	4	5	6	7	8	9	10																																																																																																																																																																																																																																																																																																																																																																																																																																																																																																																																																																																																																																																																																																																																																																																																																																																																																																																																																																																																																																													
1	Salud - Físico - Rayos X	Físico	Exposición a altos niveles de Radiaciones UV	Lesión a la piel y ojos	Ley 29783 / D.S. 005-2012-TR Reglamento de la Ley 29795	1	3	3	2	2	16	M	SI	No aplica	No aplica	No aplica	Reglamento interno de SST - Evitar tiempos prolongados de exposición. Capacitar al personal respecto al riesgo y las medidas preventivas sobre la exposición solar.	Uso de protector solar. Uniforme de trabajo (Polo manga larga y/o Camisa manga larga) y Goggles con filtro de rayos UV.	1	1	2	3	4	5	6	7	8	9	10	11	12	13	14	15	16	17	18	19	20	21	22	23	24	25	26	27	28	29	30	31	32	33	34	35	36	37	38	39	40	41	42	43	44	45	46	47	48	49	50	51	52	53	54	55	56	57	58	59	60	61	62	63	64	65	66	67	68	69	70	71	72	73	74	75	76	77	78	79	80	81	82	83	84	85	86	87	88	89	90	91	92	93	94	95	96	97	98	99	100	101	102	103	104	105	106	107	108	109	110	111	112	113	114	115	116	117	118	119	120	121	122	123	124	125	126	127	128	129	130	131	132	133	134	135	136	137	138	139	140	141	142	143	144	145	146	147	148	149	150	151	152	153	154	155	156	157	158	159	160	161	162	163	164	165	166	167	168	169	170	171	172	173	174	175	176	177	178	179	180	181	182	183	184	185	186	187	188	189	190	191	192	193	194	195	196	197	198	199	200	201	202	203	204	205	206	207	208	209	210	211	212	213	214	215	216	217	218	219	220	221	222	223	224	225	226	227	228	229	230	231	232	233	234	235	236	237	238	239	240	241	242	243	244	245	246	247	248	249	250	251	252	253	254	255	256	257	258	259	260	261	262	263	264	265	266	267	268	269	270	271	272	273	274	275	276	277	278	279	280	281	282	283	284	285	286	287	288	289	290	291	292	293	294	295	296	297	298	299	300	301	302	303	304	305	306	307	308	309	310	311	312	313	314	315	316	317	318	319	320	321	322	323	324	325	326	327	328	329	330	331	332	333	334	335	336	337	338	339	340	341	342	343	344	345	346	347	348	349	350	351	352	353	354	355	356	357	358	359	360	361	362	363	364	365	366	367	368	369	370	371	372	373	374	375	376	377	378	379	380	381	382	383	384	385	386	387	388	389	390	391	392	393	394	395	396	397	398	399	400	401	402	403	404	405	406	407	408	409	410	411	412	413	414	415	416	417	418	419	420	421	422	423	424	425	426	427	428	429	430	431	432	433	434	435	436	437	438	439	440	441	442	443	444	445	446	447	448	449	450	451	452	453	454	455	456	457	458	459	460	461	462	463	464	465	466	467	468	469	470	471	472	473	474	475	476	477	478	479	480	481	482	483	484	485	486	487	488	489	490	491	492	493	494	495	496	497	498	499	500	501	502	503	504	505	506	507	508	509	510	511	512	513	514	515	516	517	518	519	520	521	522	523	524	525	526	527	528	529	530	531	532	533	534	535	536	537	538	539	540	541	542	543	544	545	546	547	548	549	550	551	552	553	554	555	556	557	558	559	560	561	562	563	564	565	566	567	568	569	570	571	572	573	574	575	576	577	578	579	580	581	582	583	584	585	586	587	588	589	590	591	592	593	594	595	596	597	598	599	600	601	602	603	604	605	606	607	608	609	610	611	612	613	614	615	616	617	618	619	620	621	622	623	624	625	626	627	628	629	630	631	632	633	634	635	636	637	638	639	640	641	642	643	644	645	646	647	648	649	650	651	652	653	654	655	656	657	658	659	660	661	662	663	664	665	666	667	668	669	670	671	672	673	674	675	676	677	678	679	680	681	682	683	684	685	686	687	688	689	690	691	692	693	694	695	696	697	698	699	700	701	702	703	704	705	706	707	708	709	710	711	712	713	714	715	716	717	718	719	720	721	722	723	724	725	726	727	728	729	730	731	732	733	734	735	736	737	738	739	740	741	742	743	744	745	746	747	748	749	750	751	752	753	754	755	756	757	758	759	760	761	762	763	764	765	766	767	768	769	770	771	772	773	774	775	776	777	778	779	780	781	782	783	784	785	786	787	788	789	790	791	792	793	794	795	796	797	798	799	800	801	802	803	804	805	806	807	808	809	810	811	812	813	814	815	816	817	818	819	820	821	822	823	824	825	826	827	828	829	830	831	832	833	834	835	836	837	838	839	840	841	842	843	844	845	846	847	848	849	850	851	852	853	854	855	856	857	858	859	860	861	862	863	864	865	866	867	868	869	870	871	872	873	874	875	876	877	878	879	880	881	882	883	884	885	886	887	888	889	890	891	892	893	894	895	896	897	898	899	900	901	902	903	904	905	906	907	908	909	910	911	912	913	914	915	916	917	918	919	920	921	922	923	924	925	926	927	928	929	930	931	932	933	934	935	936	937	938	939	940	941	942	943	944	945	946	947	948	949	950	951	952	953	954	955	956	957	958	959	960	961	962	963	964	965	966	967	968	969	970	971	972	973	974	975	976	977	978	979	980	981	982	983	984	985	986	987	988	989	990	991	992	993	994	995	996	997	998	999	1000

Índice de Personas Expuestas (A)	Índice de Exposición al Riesgo (D)	RIESGO SIGNIFICATIVO (RS)
Índice de Procedimientos existentes (B)	Índice de Probabilidad (A+B+D)	NIVEL DEL RIESGO (NV)
Índice de Capacitación (C)	PROBABILIDAD x SEVERIDAD (P x S)	ÍNDICE DE SEVERIDAD (IS)

Ley N° 29783 / D.S. N° 005-2012-TR

ELABORADO POR

HARRY JOE VERA LEDESMA
 INGENIERO AMBIENTAL
 CIP. N° 247933


APROBADO POR



Nivel de Riesgo y Acciones a Tomar		
GRADO DE RIESGO	PUNTAJE	ACCION A TOMAR
TD	TOLERABLE	De 5 a 8 Se ejecuta la tarea con los controles implementados, se debe monitorear para que no pase a Moderado.
M	MODERADO	De 9 a 16 Se ejecuta la tarea con los controles implementados, se debe monitorear para que no pase a Severo.

Rutinario	Seguridad Iluminación en pasillos	Riesgo	Tropiezos, caídas al mismo nivel, caídas a distinto nivel	Hematomas, dislocación, fractura		1	2	3	4	5	6	7	8	9	10	SI	No aplica	No aplica	Iluminar zonas de tránsito oscuras. Colocar luces de emergencia ante apagones.	Reglamento interno de SST, señalética, prohibición de correr en las instalaciones, pasadizos, veredas etc.; Capacitación sobre el riesgo y las recomendaciones de seguridad.	No aplica	1	2	3	4	5	6	7	8	9	10	TOLEABLE	Señalización de advertencia y señalización de uso de pasadizos.	
No Rutinario	Seguridad incendio	Químicos	Quemaduras, sobrecalentamiento	Lesión en la piel, Muerte		1	2	3	4	5	6	7	8	9	10	SI	No aplica	No aplica	Ubicación y mantenimiento de extintores. Mantenimiento preventivo de sistema eléctrico.	Programa de Simulacros y Plan de Emergencia. Capacitación en uso de extintores y puesta en práctica. Formación Brigada.	No aplica	1	2	3	4	5	6	7	8	9	10	TOLEABLE	Capacitación en uso de extintores y puesta en práctica.	
No Rutinario	Seguridad Sismo	Físico	Caída de objetos e infraestructura	Golpes, Cortes, Contusiones, laceraciones, Muerte		1	2	3	4	5	6	7	8	9	10	SI	No aplica	No aplica	Mantenimiento de rutas de escape (Puertas).	Programa de Simulacros y Plan de Emergencia. Colocación de Señales de evacuación. Capacitación en simulacros de evacuación y puesta en práctica. Formación de brigada.	No aplica	1	2	3	4	5	6	7	8	9	10	TOLEABLE	Programa de Simulacros y Plan de Emergencia.	
No Rutinario	Seguridad Tareas manuales sobrecargadas de esfuerzos	Físico	Incendio por cortocircuitos	Quemaduras, sobrecalentamiento		1	2	3	4	5	6	7	8	9	10	SI	No sobrecargar los transformadores	No aplica	Instalar transformadores adicionales.	Establecer estándares que modifiquen el uso de conductores múltiples inseguros o aquellos sin la debida certificación para la conexión múltiple. Capacitación en uso de conductores y puesta en práctica. Formación Brigada.	No aplica	1	2	3	4	5	6	7	8	9	10	TOLEABLE		
No Rutinario	Seguridad Físico Cables eléctricos expuestos sin canalizar	Físico	Caídas en el mismo nivel	Golpes, Contusiones	D.S. 005-2012-TR Reglamento de la Ley 29783	1	2	3	4	5	6	7	8	9	10	SI	Canalizar cables expuestos	No aplica	Realizar conexiones subterráneas.	Capacitación en peligro expuesto, instruir al trabajador sobre prevención del riesgo.	No aplica	1	2	3	4	5	6	7	8	9	10	TOLEABLE		
No Rutinario	Seguridad Ergonómico Escritorio mal ubicado, objetos en zona de tránsito (cajas y documentación)	Ergonómico	Contacto eléctrico	Electrocución, quemaduras, Lesión contracciones musculares		1	2	3	4	5	6	7	8	9	10	SI	Canalizar cables expuestos	No aplica	Realizar conexiones subterráneas.	Capacitación en peligro expuesto, instruir al trabajador sobre prevención del riesgo eléctrico.	No aplica	1	2	3	4	5	6	7	8	9	10	TOLEABLE		
No Rutinario	Seguridad Físico Caídas en el mismo nivel, golpes	Físico	Caídas en el mismo nivel, golpes	Contusiones, fracturas		1	2	3	4	5	6	7	8	9	10	SI	Ubicación adecuada del escritorio, considerando un espacio de circulación de 90 cm como mínimo.	No aplica	No aplica	Establecer estándar de seguridad en el RIESG con la finalidad de evitar la acumulación de muebles u otros objetos en zonas de circulación.	No aplica	1	2	3	4	5	6	7	8	9	10	TOLEABLE		
No Rutinario	Seguridad / Estantes o armarios sin anclaje	Físico	Apilamiento	Golpes, Cortes, Contusiones, laceraciones		1	2	3	4	5	6	7	8	9	10	SI	Anclar todos los estantes con riesgo de caerse a la pared.	No aplica	No aplica	No aplica	No aplica	No aplica	1	2	3	4	5	6	7	8	9	10	TOLEABLE	
No Rutinario	Seguridad Físico pisos mojados	Físico	Caídas en el mismo nivel, golpes	Contusiones, fracturas		1	2	3	4	5	6	7	8	9	10	SI	Secado de pisos	No aplica	No aplica	Uso de señalización de pisos mojados.	No aplica	1	2	3	4	5	6	7	8	9	10	TOLEABLE	Señalización de piso mojado.	
No Rutinario	Seguridad Mamparas, Ventanas de vidrio, arduas a pasillos de tránsito	Físico	Proyección de fragmentos de vidrio por rotura	Contusiones, lesiones del corte de miembros		1	2	3	4	5	6	7	8	9	10	SI	No aplica	No aplica	Laminado de vidrio	No aplica	No aplica	No aplica	1	2	3	4	5	6	7	8	9	10	TOLEABLE	Laminado de vidrio.
5	Labores de interacción con el personal y contacto con superficies en general.	Rutinario	Salud / Superficies contaminadas por gérmenes y virus (COVID 19, otros)	Exposición a fuentes virales	Infecciones respiratorias, infecciones, muerte	Ley 29783, D.S. 005-2012-TR Reglamento de la Ley 29784, RM N° 648 - 2020-MINSA	2	1	1	3	1	3	2	2	21	SI	No tocar cualquier tipo de superficie. No tocarse la cara, ojos, boca y nariz.	Cubrir con ángulo interno de boca al estornudar para cubrir boca y nariz.	Uso con agua y desinfectantes para aplicar a superficies. Medición de temperaturas. Estación de desinfección de zapatos. Lavado de manos. Orden e higiene en la zona de trabajo.	Orden y cumplimiento del instructivo de Acciones Preventivas del Coronavirus COVID-19. Implementación de protocolos establecidos en el PVPD de COVID 19. Señalización de lavados de manos y del uso del alcohol gel o antiséptico para manos. Señalización de uso obligatorio de mascarillas. Distanciamiento obligatorio de 1.5 metros. Señalización de distanciamiento de 1.5m. No tocarse la cara.	Mascarillas quirúrgicas	2	1	1	3	2	2	2	21	TOLEABLE	Implementar y actualizar el PVPD Covid 19 de acuerdo a la normativa vigente.			
		Rutinario	Salud / Personal infectado con enfermedades zoonóticas (COVID 19, otros)	Contagio por contacto con personas infectadas	Infecciones respiratorias, infecciones, muerte		2	1	1	3	1	3	2	2	21	SI	Prohibido contacto personal, saludarse con la mano, abrazos, besos. No fumar ni aglomeración de personas, retirarse del lugar ante esta situación.	Cubrir con ángulo interno de boca al estornudar para cubrir boca y nariz.	Medición de temperaturas. Estación de desinfección de zapatos. Lavado de manos. Orden e higiene en la zona de trabajo.	Completar el instructivo de Acciones Preventivas del Coronavirus COVID-19. Implementación de protocolos establecidos en el PVPD de COVID 19. Señalización de lavados de manos y del uso del alcohol gel o antiséptico para manos. Señalización de uso obligatorio de mascarillas. Distanciamiento obligatorio de 1.5 metros. Señalización de distanciamiento de 1.5m. No tocarse la cara.	Mascarillas quirúrgicas	2	1	1	3	2	2	21	TOLEABLE	Implementar y actualizar el PVPD Covid 19 de acuerdo a la normativa vigente.				
5	Actividades propias del puesto de trabajo	Rutinario	Seguridad Físico / Falta de inducción y entrenamiento	Exposición por desconocimiento	Accidentes / Muerte	Ley 29783 y D.S. 005-2012-TR Reglamento de la Ley 29783	2	2	2	3	10	2	2	28	SI	No aplica	No aplica	No aplica	Inducción, Capacitación y entrenamiento en peligro expuesto. Orden, señalización de los lugares de riesgo.	No aplica	1	2	3	4	5	6	7	8	9	10	TOLEABLE	Establecer procedimiento de Inducción al trabajo.		
		Rutinario	Salud / Psicosocial Acoso laboral, Acoso sexual	Exposición a comentarios ofensivos, presión o invasión del espacio personal	Estrés, Depresión	Ley N° 27942, Ley de Prevención y Sanción del Hostigamiento Sexual	2	2	2	3	10	2	2	20	SI	No aplica	No aplica	No aplica	Instalación de comité para evitar el acoso sexual y laboral. Establecer protocolos y sanciones. Habilitar canales para denuncias respetando la privacidad de todo el personal.	No aplica	1	2	3	4	5	6	7	8	9	10	TOLEABLE	Instalación de comité para evitar el acoso sexual.		

Índice de Personas Expuestas (A)	Índice de Exposición al Riesgo (D)	RIESGO SIGNIFICATIVO (RS)
Índice de Procedimientos existentes (B)	Índice de Probabilidad (A+B+C+D)	NIVEL DEL RIESGO (NV)
Índice de Capacitación (C)	PROBABILIDAD x SEVERIDAD (P+S)	ÍNDICE DE SEVERIDAD (IS)

Ley N° 29783 / D.S. N° 005-2012-TR

ELABORADO POR:

HARRY JOE VERA LEIDESMA
 INGENIERO AMBIENTAL
 CIP. N° 247933

APROBADO POR:


Nivel de Riesgo y Acciones a Tomar			
GRADO DE RIESGO	PUNTAJE	ACCIÓN A TOMAR	
NO	TOLEABLE	De 1 a 6	Se ejecuta la tarea con las condiciones implementadas, se debe implementar para que no pase a Moderado.
NO	MODERADO	De 7 a 26	Se ejecuta la tarea con las condiciones implementadas, se debe implementar para que no pase a Insoportable.

Razón social: EPS MOYOBAMBA S.A. RUC: 20162275012
 Área: PRODUCCIÓN DE AGUA POTABLE Y TRATAMIENTO DE AGUAS RESIDUALES PTAP
 Puesto de Trabajo: Operario de PRODUCCIÓN DE AGUA POTABLE Y TRATAMIENTO DE AGUAS RESIDUALES PTAP, Supervisor de PTAP, Jefe de PTAP
 Centro de Trabajo: Calle San Lucas C-1 URB. - Vista Alegre

Categoría	Descripción del Peligro	Tipo de Peligro	Efecto	Consecuencia	Regulación	EVALUACIÓN DEL RIESGO							Nivel de Riesgo (NR)	Control Operacional	Acciones Implementar														
						Indice de Personas Exponidas (A)	Indice de Procedimientos Existentes (B)	Indice de Capacidad (C)	Indice de Exposición al Riesgo (D)	Indice de Probabilidad de Ocurrencia (A+B+C+D)	Indice de Severidad (E)	Probabilidad de Inocuidad (F+G)																	
Trabajo dentro de las instalaciones Local PTAP EPS MOYOBAMBA	Rutinario Seguridad / Uso de escaleras	Físico	Caída a distinto nivel	Hematoma, luxación, fractura		1	2	3	3	9	3	18	M	SI	No aplica	No aplica	Cinta antideslizante, señalización de advertencia y obligación del uso de pasamanos	Reglamento interno de SST. Prohibición de tomar alcoholismo a insuergir, capacitación sobre el riesgo y las recomendaciones de seguridad	No aplica	1	1	1	3	5	1	6	TOLERABLE	Colocación de cinta antideslizante, señalización de advertencia y obligación de uso de pasamanos	
	Rutinario Seguridad / Veredas a distinto nivel	Físico	Tropiezos, caídas al mismo nivel, caídas a distinto nivel	Hematoma, luxación, fractura		1	3	3	3	10	3	20	M	SI	No aplica	No aplica	Colocar varanas de seguridad en veredas elevadas	Reglamento interno de SST, señalética, prohibición de correr en las instalaciones (pasadizos, veredas etc.), capacitación sobre el riesgo y las recomendaciones de seguridad	No aplica	1	1	1	3	5	1	6	TOLERABLE	Colocar varanas de seguridad en veredas elevadas	
	No Rutinario Seguridad / incendio	Químicos	Quemaduras, sofocación	Lesión en la piel, Muerte		1	3	3	2	9	3	27	M	SI	No aplica	No aplica	Ubicación y mantenimiento de extintores, Mantenimiento preventivo de sistema eléctrico	Programa de Simulacros y Plan de Emergencia, Capacitación en uso de extintores y puesta en práctica, Formación Brigada	No aplica	1	1	1	2	5	1	5	TOLERABLE	Capacitación en uso de extintores y puesta en práctica	
	No Rutinario Seguridad / Sismo	Físico	Caída de objetos e infraestructura	Golpes, Corte/ Contusiones, laceraciones, Muerte		1	3	3	2	9	3	27	M	SI	No aplica	No aplica	Mantenimiento de juntas de escape (Puertas)	Programa de Simulacros y Plan de Emergencia, Colocación de Señales de evacuación, Capacitación en simulacros de evacuación y puesta en práctica, Formación de brigada	No aplica	1	1	1	2	5	1	5	TOLERABLE	Programa de Simulacros y Plan de Emergencia	
	No Rutinario Seguridad / Tomacorrientes sobrecargados de enchufes	Físico	incendio por cortocircuitos	Quemaduras, sofocación, muerte		1	2	2	3	9	3	24	M	SI	No sobrecargar los tomacorrientes	No aplica	Instalar tomacorrientes adicionales	Establecer estándares que impida el uso de conectores múltiples, Inaugurar o aquellos sin la debida certificación para la conexión múltiple, Capacitación en uso de extintores y puesta en práctica, Formación Brigada	No aplica	1	1	1	3	4	1	4	TOLERABLE		
	No Rutinario Seguridad / Físico / Cables eléctricos expuestos sin cubrir	Físico	Caídas en el mismo nivel	Golpes, Contusiones	D.S. 005-2012-TR Reglamento de la Ley 29783	1	2	3	3	9	3	24	M	SI	Cambiar cables expuestos	No aplica	Realizar conexiones subterráneas	Capacitación en peligro oculto, Instruir al trabajador sobre prevención del riesgo	No aplica	1	1	1	1	4	1	4	TOLERABLE		
	No Rutinario Seguridad / Ergonómico / Escritorio mal ubicado, objetos en zona de tránsito (filas y documentación)	Ergonómico	Contacto eléctrico	Electrocución, quemaduras, Lesión contracciones musculares		1	3	2	2	9	3	24	M	SI	Cambiar cables expuestos	No aplica	Realizar conexiones subterráneas	Capacitación en peligro oculto, Instruir al trabajador sobre prevención del riesgo eléctrico	No aplica	1	1	1	1	4	1	4	TOLERABLE		
	No Rutinario Seguridad / Físico / Caídas en el mismo nivel, golpes	Físico	Caídas en el mismo nivel, golpes	contusiones, fracturas		1	2	2	3	8	2	16	M	SI	Ubicación adecuada del escritorio, considerando un espacio de circulación de 90 cm como mínimo	No aplica	No aplica	Establecer estándar de seguridad en el RISTT con la finalidad de evitar la acumulación de muebles u otros objetos en zonas de circulación	No aplica	1	1	1	1	4	1	4	TOLERABLE		
	No Rutinario Seguridad / Estantes o armarios sin anclaje	Físico	Aplastamiento	Golpes, Corte/ Contusiones, laceraciones		2	2	2	2	8	2	16	M	SI	Anclar todos los estantes con riesgo de caerse, a la pared	No aplica	No aplica	No aplica	No aplica	No aplica	1	1	1	1	4	1	4	TOLERABLE	
	No Rutinario Seguridad / Pisos mojados	Físico	Caídas en el mismo nivel, golpes	contusiones, fracturas		1	2	3	2	8	2	16	M	SI	Señalar de azul	No aplica	No aplica	Uso de señalización de piso mojado	No aplica	No aplica	1	1	1	2	5	1	5	TOLERABLE	Señalización de piso mojado
2 Labores de interacción con el personal y contacto con superficies en general	Salud / Superficies contaminadas por gérmenes y virus (COVID 19 otros)	Biológico	Exposición a fuentes virales	Infermedades respiratorias infecciosas, muerte	Ley 29783, D.S. 005-2012-TR Reglamento de la Ley 29754, RM N° 448 -2020-MINSA	2	1	1	3	7	3	21	M	SI	No tocar cualquier tipo de superficies, No tocar la cara, ojos, boca y nariz	Cumplir con angulo interno de boca al estornudar para cubrir boca y nariz	Uso de tapa y/o desinfectantes para aplicar a superficies, Medición de temperaturas, Estación de desinfección de zapatos, Lavado de manos, Orden e higiene en la zona de trabajo	Divulgar y Cumplimiento del Instituto de Acciones Preventivas del Coronavirus COVID-19, implementación de protocolos establecidos en el PVPC del COVID 19, Señalización de lavado de manos y del uso del alcohol gel o antiséptico para manos, Señalización de uso obligatorio de mascarillas, Distanciamiento obligatorio: 1.5 metros, Señalización de distanciamiento de 1.5m, No tocar la cara	Mascarillas quirúrgicas	2	1	1	3	2	1	7	TOLERABLE	Implementar y actualizar el PVPC Covid 19 de acuerdo a la normativa vigente	
	Salud / Personal infectado con enfermedades contagiosas (COVID 19 otros)	Biológico	Contacto por contacto con personas infectadas	Infermedades respiratorias infecciosas, muerte	Ley 29783, D.S. 005-2012-TR Reglamento de la Ley 29754, RM N° 448 -2020-MINSA	2	1	1	3	7	3	21	M	SI	Prohibido contacto personal, saludos con la mano, abrazos besos, No fomentar aglomeración de personas, evitar de aglomerarse esta situación	Cumplir con angulo interno de boca al estornudar para cubrir boca y nariz	Medición de temperaturas, Estación de desinfección de zapatos, Lavado de manos, Orden e higiene en la zona de trabajo	Cumplimiento del Instituto de Acciones Preventivas del Coronavirus COVID-19, implementación de protocolos establecidos en el PVPC del COVID 19, Señalización de lavado de manos y del uso del alcohol gel o antiséptico para manos, Señalización de uso obligatorio de mascarillas, Distanciamiento obligatorio: 1.5 metros, Señalización de distanciamiento de 1.5m, No tocar la cara	Mascarillas quirúrgicas	2	1	1	3	2	1	7	TOLERABLE	Implementar y actualizar el PVPC Covid 19 de acuerdo a la normativa vigente	

No Rubiano	Seguridad / Pisos mojados	Físico	Cadidas en el mismo nivel golpe	Contusiones fracturas	1	2	3	3	3	3	18	M	SI	Secado de pisos	No aplica	No aplica	Uso de señalización de pisos mojados	No aplica	1	1	1	2	3	1	5	TOLEABLE	Señalización de pisos mojados		
	Seguridad / Ventanas de Autos, problemas a pasillos de tránsito	Físico	Proyección de fragmentos de vidrio por rotura	Contusiones lesiones por cortes de miembros	1	2	1	2	3	3	15	M	SI	No aplica	No aplica	Limpiado de vidrio	No aplica	No aplica	1	1	1	2	3	1	5	TOLEABLE	Limpiado de vidrio		
3	Laborer de interacción con el personal y contacto con superficies en general	Rubiano	Salud / Superficies contaminadas con germen y virus (COVID 19 otros)	Biologico	Exposición a fuentes virales	Infermedades respiratorias infecciones muerte	2	1	1	2	7	3	21	SI	No tocar cualquier tipo de superficies. No tocarse a cara ojos boca y nariz.	Cubrir con angulo interno de brazo al estornudar para cubrir boca y nariz.	Uso con agua y/o desinfectantes para aplicar a superficies. Medición de temperaturas. Estación de desinfección de zapatos. Lavado de manos. Orden e higiene en la zona de trabajo.	Difusión y cumplimiento de protocolos establecidos en el PVPC del COVID 19. Señalización de lavado de manos y del uso del alcohol gel o antiséptico para manos. Distanciamiento obligatorio 1.5 metros. Señalización de distanciamiento de 1.5m. No tocarse la cara.	Mascarillas quirúrgicas	2	1	1	2	3	1	7	TOLEABLE	Implementar y actualizar el PVPC Covid 19 de acuerdo a la normativa vigente.	
		Rubiano	Salud / Personal infectado con enfermedades contagiosas (COVID 19 otros)	Biologico	Contagio por contacto con personas infectadas	Infermedades respiratorias infecciones muerte	2	1	1	2	7	3	21	SI	Prohibido contacto personal. No fomentar aglomeración de personas, retirarse del lugar ante esta situación.	Cubrir con angulo interno de brazo al estornudar para cubrir boca y nariz.	Medición de temperaturas. Estación de desinfección de zapatos. Lavado de manos. Orden e higiene en la zona de trabajo.	Cumplimiento de protocolos establecidos en el PVPC del COVID 19. Señalización de lavado de manos y del uso del alcohol gel o antiséptico para manos. Señalización de uso obligatorio de mascarillas. Señalización de distanciamiento de 1.5m. No tocarse la cara.	Mascarillas quirúrgicas	2	1	1	2	3	1	7	TOLEABLE	Implementar y actualizar el PVPC Covid 19 de acuerdo a la normativa vigente.	
4	Trasladarse en unidad vehicular	Rubiano	Seguridad / Transporte en vehiculo motorizado	Físico	Atropello c accidentes por vehiculos	Golpe fractura muerte	1	2	3	2	8	3	24	SI	No aplica	No aplica	No aplica	Reglamento interno de Seguridad y Salud en el Trabajo. Utilizar equipo de seguridad (Difusor). Capacitar y entrenar al personal sobre conducción de vehiculos en forma defensiva. El personal solo debe ser trasladado en las cabinas de los vehiculos, y no en las tolvas.	No aplica	1	1	1	2	3	1	5	TOLEABLE	El personal en general solo debe ser trasladado en las cabinas de los vehiculos, y no en las tolvas.	
		Rubiano	Seguridad / Vehiculos motorizados	Físico	Velocidad inadecuada	Golpe fractura muerte	1	2	3	2	8	3	24	SI	No aplica	No aplica	Inspeccion vehicular (check list). Mantenimiento por condición del vehiculo (>2000 km).	El conductor debe cumplir con el Reglamento General de Tránsito. Establecer un programa de capacitación y reinentrenamiento. Supervisar el cumplimiento de los estándares de control. El personal solo debe ser trasladado en las cabinas de los vehiculos, y no en las tolvas.	No aplica	1	1	1	2	3	1	5	TOLEABLE	El personal en general solo debe ser trasladado en las cabinas de los vehiculos, y no en las tolvas.	
		Rubiano	Seguridad / Lluvia/guano	Físico	Voladuras choques	Golpes lesiones por caídas muerte	1	2	2	3	5	3	15	M	No aplica	No aplica	Uso de neblinero. Pumlitas en buen estado. Mantenimiento preventivo del vehiculo.	Reglamento interno de SST / Manejar a una velocidad prudente, realizar capacitación y entrenamiento en manejo defensivo. El personal solo debe ser trasladado en las cabinas de los vehiculos, y no en las tolvas.	No aplica	1	1	1	2	3	1	5	TOLEABLE	El personal en general solo debe ser trasladado en las cabinas de los vehiculos, y no en las tolvas.	
		No Rubiano	Seguridad / Camionetas accidentadas	Físico	Voladuras	Incendios golpes muerte	1	2	3	2	3	2	18	SI	No aplica	No aplica	No aplica	Concentración al momento de realizar la tarea. El conductor debe cumplir con el Reglamento General de Tránsito. Capacitación y entrenamiento en manejo defensivo. El personal solo debe ser trasladado en las cabinas de los vehiculos, y no en las tolvas.	No aplica	1	1	1	2	3	1	5	TOLEABLE	El personal en general solo debe ser trasladado en las cabinas de los vehiculos, y no en las tolvas.	
5	Identificación y preparación de zona de trabajo	Rubiano	Seguridad / Transito vehicular	Físico	Atropellos atrapamientos	golpes lesiones muerte	2	2	2	2	3	3	24	SI	No aplica	No aplica	Realizar una inspección de la zona de trabajo. Evaluación de actividades.	Establecer permisos de trabajo escritos (ATS, PTAR), uso de conos de tránsito de 28" con cinta reflectiva para delimitar zona de trabajo. Mallas de seguridad. Varandas cachacos. Capacitación del personal.	Guantes. Casco. Zapatos de seguridad. Polo manga larga con cinta reflectiva.	2	1	1	1	3	7	1	7	TOLEABLE	Establecer procedimiento escrito para este trabajo. Zapatos de seguridad (Botín industrial con planta resistente a penetración de clavos y del material antiscorpión) (se recomienda mallas antiscorpión) Polo manga larga con cinta reflectiva. Uso de conos de tránsito de 28" con cinta reflectiva para delimitar zona de trabajo. Mallas de seguridad. Varandas cachacos. Capacitación del personal.
		Rubiano	Salud / Rayos solares	Físico	Exposición a altos niveles de Radiaciones UV	Lesión a la piel y ojos	2	3	3	2	10	2	20	SI	No aplica	No aplica	No aplica	Establecer permisos de trabajo escritos (ATS, PTAR), Reglamento interno de SST / Evitar tiempos prolongados de exposición. Provisión de Agua e Hidratarse constantemente. Capacitar al personal respecto al riesgo y las medidas preventivas sobre la exposición solar.	Usar protector solar. Uso de uniforme de trabajo (Polo manga larga Casco y/o Goro legionario de tela jeans pantalón). Lentes oscuros.	2	1	1	1	3	7	1	7	TOLEABLE	Uniforme de trabajo (Polo manga con cinta reflectiva y/o Camisa manga larga Oxford Casco con goro legionario de tela jeans pantalón) Provisión de Agua e Hidratarse constantemente.
6	Mantenimiento de válvulas (Cerrar y abrir)	No Rubiano	Seguridad / Transito vehicular	Físico	Atropellos atrapamientos	golpes lesiones muerte	2	2	2	2	8	3	24	SI	No aplica	No aplica	Realizar una inspección de la zona de trabajo. Evaluación de actividades.	Uso de conos de tránsito de 28" con cinta reflectiva para delimitar zona de trabajo. Mallas de seguridad. Varandas cachacos. Capacitación del personal.	Guantes. Casco. Zapatos de seguridad. Polo manga larga con cinta reflectiva.	2	1	1	1	3	7	1	7	TOLEABLE	Establecer procedimiento escrito para este trabajo. Zapatos de seguridad (Botín industrial con planta resistente a penetración de clavos y del material antiscorpión) (se recomienda mallas antiscorpión) Polo manga larga con cinta reflectiva. Uso de conos de tránsito de 28" con cinta reflectiva para delimitar zona de trabajo. Mallas de seguridad. Varandas cachacos. Capacitación del personal.
		No Rubiano	Salud / Rayos solares	Físico	Exposición a altos niveles de Radiaciones UV	Lesión a la piel y ojos	2	3	3	2	10	2	20	SI	No aplica	No aplica	No aplica	Reglamento interno de SST / Evitar tiempos prolongados de exposición. Provisión de Agua e Hidratarse constantemente. Capacitar al personal respecto al riesgo y las medidas preventivas sobre la exposición solar.	Uso de uniforme de trabajo (Polo manga con cinta reflectiva Casco con goro legionario de tela jeans pantalón). Lentes oscuros.	2	1	1	1	3	7	1	7	TOLEABLE	Uniforme de trabajo (Polo manga con cinta reflectiva y/o Camisa manga larga Oxford Casco con goro legionario de tela jeans pantalón) Provisión de Agua e Hidratarse constantemente.
		No Rubiano	Seguridad / Manipulación de herramientas manuales	Físico	Herramientas en mal estado	Cones, laceraciones golpes	1	2	2	3	3	3	16	M	SI	Eliminar herramientas en mal estado. Eliminar herramientas de fabricación propia (Hechuras).	Cambiar herramientas en mal estado.	Uso de Herramientas originales. Realizar inspecciones de herramientas cada 3 meses.	Guantes de palma de látex / Guantes de manipulación menuda / Lentes de seguridad (ANSI Z87+).	1	1	1	1	2	3	1	5	TOLEABLE	Eliminar herramientas de fabricación propia (Hechuras). Realizar inspecciones de herramientas cada 3 meses. Guantes de palma de látex. Guantes de manipulación menuda. Lentes de seguridad (ANSI Z87+).
		No Rubiano	Seguridad / Manipulación de herramientas manuales	Físico	Herramientas en mal estado	Cones, laceraciones golpes	1	2	2	3	3	3	16	M	SI	Eliminar herramientas en mal estado. Eliminar herramientas de fabricación propia (Hechuras).	Cambiar herramientas en mal estado.	Uso de Herramientas originales. Realizar inspecciones de herramientas cada 3 meses.	Guantes de palma de látex / Guantes de manipulación menuda / Lentes de seguridad (ANSI Z87+).	1	1	1	1	2	3	1	5	TOLEABLE	Eliminar herramientas de fabricación propia (Hechuras). Realizar inspecciones de herramientas cada 3 meses. Guantes de palma de látex. Guantes de manipulación menuda. Lentes de seguridad (ANSI Z87+).

7	Mantenimiento y/o Arreglo de redes y conexiones	No Rutiano	Seguridad / Camar y abrir valvulas	Ergonomico	Posturas inadecuadas	Lesion musculo esqueléticas	1	2	2	3	4	2	16	M	SI	No aplica	No aplica	Uso de Herramientas originales	Establecer pausas activas	Guantes de badana (manipulacion mecanica)	1	1	1	2	5	1	5	TOLEABLE	Eliminar herramientas de fabricacion propia (Hechizas) Realizar inspecciones de herramientas cada 3 meses. Guantes de Badana (Manipulacion mecanica) Lentes de seguridad ANSI Z87+	
		No Rutiano	Seguridad / Tránsito vehicular	Fisico	Atrapesos atrapamientos	golpes lesiones muerte	2	2	2	2	3	3	24	SI	No aplica	No aplica	Realizar una inspeccion de la zona de trabajo. Evaluacion de actividades	Uso de conos de tránsito de 20" con cinta reflectiva para delimitar zona de trabajo. Mallas de seguridad Varandas cachacos. Capacitacion del personal	Guantes Casco Zapatos de seguridad Polo manga larga con cinta reflectiva	2	1	1	1	2	5	1	5	TOLEABLE	Establecer procedimiento escrito para este trabajo. Zapatos de seguridad (Botin industrial) con planta resistente a penetracion de clavos u otro material punzocortante, (se recomienda marca certificada). Polo manga larga con cinta reflectiva. Uso de zonas de tránsito de 20" con cinta reflectiva para delimitar zona de trabajo. Mallas de seguridad Varandas cachacos. Capacitacion del personal	
		No Rutiano	Salud / Fisico / Rayos solares	Fisico	Trabajo expuesto al calor del sol. Altas temperaturas de ambientes de trabajo	Deshidratación Sofocación / Fatiga muscular por sobre exposicion	2	3	3	2	10	2	20	SI	No aplica	No aplica	No aplica	Reglamento interno de SST / Evitar tiempos prolongado de exposicion. Provision de Agua e Hidratarse constantemente. Capacitar al personal respecto al riesgo y las medidas preventivas sobre la exposicion solar	Uso de uniforme de trabajo (Polo manga con cinta reflectiva Casco con gorro legionario de tela jeans pantalón)	2	1	1	1	2	5	1	5	TOLEABLE	Uniforme de trabajo (Polo manga con cinta reflectiva y Casaca manga larga Oxford Casco con gorro legionario de tela jeans pantalón) Provision de Agua e Hidratarse constantemente	
		No Rutiano	Salud / Fisico / Rayos solares	Fisico	Exposicion a altos niveles de Radiaciones UV	Lesion a la piel y ojos	2	3	3	2	10	2	20	SI	No aplica	No aplica	No aplica	Reglamento interno de SST / medidas preventivas / Capacitarse respecto al riesgo Radiaciones UV	Usar protector solar. Uso de uniforme de trabajo (Polo manga larga Casco con gorro legionario de tela jeans pantalón) Lentes oscuros	2	1	1	1	2	5	1	5	TOLEABLE	Uniforme de trabajo (Polo manga con cinta reflectiva y Casaca manga larga Oxford Casco con gorro legionario de tela jeans pantalón) Lentes oscuros ANSI Z87+	
		No Rutiano	Seguridad / Uso de cortadora de concreto	Ergonomico	Posturas inadecuadas	Lesion musculo esqueléticas	1	2	2	2	7	2	14	M	SI	No aplica	No aplica	Uso de Herramientas originales	Establecer pausas activas	Guantes de badana (manipulacion mecanica)	1	1	1	2	5	1	5	TOLEABLE	Eliminar herramientas de fabricacion propia (Hechizas) Realizar inspecciones de herramientas cada 3 meses. Guantes de Badana (Manipulacion mecanica) Lentes de seguridad ANSI Z87+	
		No Rutiano	Salud / Uso de cortadora de concreto	Fisico	Ruidos	Hipoacusia	2	2	2	2	5	3	24	SI	No aplica	No aplica	Uso de herramientas originales. Realizar monitoreo ocupacional del ruido en esta actividad	Establecer permisos de trabajo escritos (ATS, PTAR). Capacitar al personal en IPERC	Taponos auditivos y Orejeras (proteccion de hasta de 87 dB)	1	1	1	1	2	5	1	5	TOLEABLE	Establecer permisos de trabajo escritos (ATS, PTAR). Capacitar al personal en IPERC. Uso de herramientas originales. Realizar monitoreo ocupacional del ruido en esta actividad. Taponos auditivos y Orejeras (proteccion de hasta de 87 dB)	
		No Rutiano	Salud / Uso de cortadora de concreto	Quimicos	Pavacion	Enfermedades pulmonares	2	2	2	2	8	2	16	M	SI	No aplica	No aplica	Uso de herramientas originales	Establecer permisos de trabajo escritos (ATS, PTAR). Capacitar al personal en IPERC	Respiradores con filtro para polvos orgánicos / lentes de seguridad	1	1	1	1	2	5	1	5	TOLEABLE	Establecer permisos de trabajo escritos (ATS, PTAR). Capacitar al personal en IPERC. Uso de herramientas originales. Realizar monitoreo ocupacional del ruido en esta actividad. Respiradores con filtros de polvo Lentes de seguridad (ANSI Z87+)
		No Rutiano	Seguridad / Uso de cortadora de concreto	Fisico	Proyeccion de particulas de concreto	Laceraciones oculares ceguera	2	2	2	2	9	2	16	M	SI	No aplica	No aplica	Uso de herramientas originales	Establecer permisos de trabajo escritos (ATS, PTAR). Capacitar al personal en IPERC	Lentes de seguridad Casco de seguridad	1	1	1	2	5	1	5	TOLEABLE	Establecer permisos de trabajo escritos (ATS, PTAR). Capacitar al personal en IPERC. Uso de herramientas originales. Realizar monitoreo ocupacional del ruido en esta actividad. Respiradores con filtros de polvo Lentes de seguridad (ANSI Z87+)	
		No Rutiano	Salud/ Retro excavadora para labores de excavacion	Fisico	Ruidos	Hipoacusia	2	2	2	2	8	3	24	SI	No aplica	No aplica	Uso de Herramientas originales. Realizar monitoreo ocupacional del ruido en esta actividad	Establecer permisos de trabajo escritos (ATS, PTAR). Capacitar al personal en IPERC	Taponos auditivos y Orejeras (proteccion de hasta de 87 dB)	1	1	1	1	2	5	1	5	TOLEABLE	Establecer permisos de trabajo escritos (ATS, PTAR). Capacitar al personal en IPERC. Uso de herramientas originales. Realizar monitoreo ocupacional del ruido en esta actividad. Taponos auditivos y Orejeras (proteccion de hasta de 87 dB)	
		No Rutiano	Seguridad / Retro excavadora para labores de excavacion	Fisico	Atrapesos atrapamientos	Golpes fracturas muerte	2	2	2	2	8	3	24	SI	No aplica	No aplica	Mantenimiento preventivo de maquinaria. Realizar check list antes de comenzar a operar maquinaria	Establecer permisos de trabajo escritos (ATS, PTAR). Capacitar al personal en IPERC	Casco de seguridad Lentes de seguridad	1	1	1	1	2	5	1	5	TOLEABLE	Mantenimiento preventivo de maquinaria. Realizar check list antes de comenzar a operar maquinaria. Establecer permisos de trabajo escritos (ATS, PTAR). Capacitar al personal en IPERC	
		No Rutiano	Seguridad / Trabajos en zanjas	Fisico	Aplastamiento derrumbes y desprendimiento de tierra	Golpes fracturas	2	2	2	2	8	2	16	M	SI	No aplica	No aplica	Establecer procedimientos de trabajos en zanjas	Establecer permisos de trabajo escritos (ATS, PTAR). Capacitar al personal en IPERC	Zapatos de seguridad Casco Lentes Guantes de badana Uniforme de Trabajo	1	1	1	1	2	5	1	5	TOLEABLE	Establecer procedimientos de trabajos en zanjas. Zapatos de seguridad Casco Lentes Guantes de badana Uniforme de Trabajo (Polo manga larga con cintas reflectivas, pantalón jeans)
		No Rutiano	Seguridad / Tránsito vehicular	Fisico	Atrapesos atrapamientos	golpes lesiones muerte	2	2	2	2	5	3	24	SI	No aplica	No aplica	Realizar una inspeccion de la zona de trabajo. Evaluacion de actividades	Uso de conos de tránsito de 20" con cinta reflectiva para delimitar zona de trabajo. Mallas de seguridad Varandas cachacos. Capacitacion del personal	Guantes Casco Zapatos de seguridad Polo manga larga con cinta reflectiva	2	1	1	1	2	5	1	5	TOLEABLE	Establecer procedimiento escrito para este trabajo. Zapatos de seguridad (Botin industrial) con planta resistente a penetracion de clavos u otro material punzocortante, (se recomienda marca certificada). Polo manga larga con cinta reflectiva. Uso de zonas de tránsito de 20" con cinta reflectiva para delimitar zona de trabajo. Mallas de seguridad Varandas cachacos. Capacitacion del personal	
		No Rutiano	Salud / Fisico / Rayos solares	Fisico	Trabajo expuesto al calor del sol. Altas temperaturas de ambientes de trabajo	Deshidratación Sofocación / Fatiga muscular por sobre exposicion	2	3	3	2	10	2	20	SI	No aplica	No aplica	No aplica	Reglamento interno de SST / Evitar tiempos prolongado de exposicion. Provision de Agua e Hidratarse constantemente. Capacitar al personal respecto al riesgo y las medidas preventivas sobre la exposicion solar	Uso de uniforme de trabajo (Polo manga con cinta reflectiva Casco con gorro legionario de tela jeans pantalón)	2	1	1	1	2	5	1	5	TOLEABLE	Uniforme de trabajo (Polo manga con cinta reflectiva y Casaca manga larga Oxford Casco con gorro legionario de tela jeans pantalón) Provision de Agua e Hidratarse constantemente	
		No Rutiano	Salud / Fisico / Rayos solares	Fisico	Exposicion a altos niveles de Radiaciones UV	Lesion a la piel y ojos	2	3	3	2	10	2	20	SI	No aplica	No aplica	No aplica	Reglamento interno de SST / medidas preventivas / Capacitarse respecto al riesgo Radiaciones UV	Usar protector solar. Uso de uniforme de trabajo (Polo manga larga Casco con gorro legionario de tela jeans pantalón) Lentes oscuros	2	1	1	1	2	5	1	5	TOLEABLE	Uniforme de trabajo (Polo manga con cinta reflectiva y Casaca manga larga Oxford Casco con gorro legionario de tela jeans pantalón) Lentes oscuros ANSI Z87+	
No Rutiano	Seguridad / Apertura de buzón	Ergonomico	Posturas inadecuadas	Lesion musculo esqueléticas	1	2	2	2	7	2	14	M	SI	No aplica	No aplica	Uso de herramientas originales	Establecer pausas activas	Guantes de badana (manipulacion mecanica)	1	1	1	2	5	1	5	TOLEABLE	Eliminar herramientas de fabricacion propia (Hechizas) Realizar inspecciones de herramientas cada 3 meses. Guantes de Badana (Manipulacion mecanica) Lentes de seguridad ANSI Z87+			

5	Mantenimiento y Limpieza del sistema de alcantarillado	No Rutinario	Seguridad / Apertura de buzón	Biológico	Emisión de Gases orgánicos	Enfermedades pulmonares	Ley 29783 y D.S. 005-2012-TR Reglamento de la Ley 29783	2	2	2	2	8	2	16	M	SI	No aplica	No aplica	No aplica	Establecer permisos de trabajo escritos (ATS-PTAR). Capacitar al personal en IPERC.	Respiradores con filtro para gases orgánicos / entes de seguridad	1	1	1	2	5	1	5	TOLERABLE	Establecer permisos de trabajo escritos (ATS-PTAR). Capacitar al personal en IPERC. Uso de herramientas originales. Reemplazar con filtros para gases orgánicos. Límites de seguridad (ANSI Z87.1)
		No Rutinario	Seguridad / Limpieza de buzón con Hidrojet y/o Máquina de baidé	Ergonómico	Posturas inadecuadas	Lesión muscular esqueléticas		1	2	2	2	7	2	14	M	SI	No aplica	No aplica	Uso de herramientas originales	Establecer permisos de trabajo escritos (ATS-PTAR). Capacitación al personal en uso y mantenimiento de maquinaria (Hidrojet / Máquina de baidé). Establecer pausas activas	Guantes de goma (manipulación mecánica)	1	1	1	2	5	1	5	TOLERABLE	Eliminar herramientas de fabricación propia. Herramientas cada 3 meses. Guantes de Butano (Manipulación mecánica) - Límites de seguridad (ANSI Z87.1)
		No Rutinario	Seguridad / Limpieza de buzón con Hidrojet y/o Máquina de baidé	Físico	Ruidos	Mano de obra		2	2	2	2	8	2	24	M	SI	No aplica	No aplica	Realizar monitoreo ocupacional del ruido en esta actividad. Mantenimiento preventivo de equipo	Establecer permisos de trabajo escritos (ATS-PTAR). Capacitación al personal en uso y mantenimiento de maquinaria (Hidrojet / Máquina de baidé). Establecer pausas activas	Tapones auditivos y Orejeras (protección de hasta de 37 dB)	1	1	1	2	5	1	5	TOLERABLE	Establecer permisos de trabajo escritos (ATS-PTAR). Capacitar al personal en IPERC. Uso de herramientas originales. Realiza monitoreo ocupacional del ruido en esta actividad. Tapones auditivos y Orejeras (protección de hasta de 37 dB)
		No Rutinario	Seguridad / Limpieza de buzón con Hidrojet y/o Máquina de baidé	Biológico	Emisión de Gases orgánicos	Enfermedades pulmonares		2	2	2	2	8	2	16	M	SI	No aplica	No aplica	Realizar monitoreo ocupacional del ruido en esta actividad. Mantenimiento preventivo de equipo	Establecer permisos de trabajo escritos (ATS-PTAR). Capacitación al personal en uso y mantenimiento de maquinaria (Hidrojet / Máquina de baidé). Establecer pausas activas	Respiradores con filtro para gases orgánicos / entes de seguridad	1	1	1	2	5	1	5	TOLERABLE	Establecer permisos de trabajo escritos (ATS-PTAR). Capacitar al personal en IPERC. Uso de herramientas originales. Respiradores con filtro para gases orgánicos. Límites de seguridad (ANSI Z87.1)
		No Rutinario	Salud / Material biológico	Biológico	Contacto con material biológico	Infecciones por microorganismos, alergias, enfermedades dérmicas.		2	2	2	2	8	2	16	M	SI	No aplica	No aplica	No aplica	Establecer permisos de trabajo escritos (ATS-PTAR). Capacitación al personal en riesgo biológico. Establecer pausas activas	Respiradores con filtro para gases orgánicos / entes de seguridad. Uso de traje microporoso desechable	1	1	1	2	5	1	5	TOLERABLE	Establecer permisos de trabajo escritos (ATS-PTAR). Capacitar al personal en riesgo biológico. Establecer pausas activas. Respiradores con filtro para gases orgánicos. Límites de seguridad (ANSI Z87.1)
9	Actividades propias del puesto de trabajo	Rutinario	Seguridad / Físico / Falta de inducción y entrenamiento	Físico	Exposición por desconocimiento	Accidentes / Muerte	Ley 29783 y D.S. 005-2012-TR Reglamento de la Ley 29783	2	2	3	3	10	2	20	M	SI	No aplica	No aplica	No aplica	Inducción. Capacitación y entrenamiento en peligro expuesto. Ótima señalización de los lugares de riesgo	No aplica	1	1	1	3	6	1	6	TOLERABLE	Establecer procedimientos de inducción al trabajo
		Rutinario	Salud / Psicosocial / Acoso laboral (Acoso sexual)	Psicosocial	Exposición a comentarios ofensivos, presión e invasión del espacio personal	Estrés / Depresión	Ley N° 27942. Ley de Prevención y Sanción del Acoso Sexual	2	2	3	3	10	2	20	M	SI	No aplica	No aplica	No aplica	Instalación de comité para evitar el acoso sexual y/o Laboral. Establecer políticas y sanciones. Habilitar medios para denuncias respetando la privacidad de todo el personal	No aplica	1	1	1	3	6	1	6	TOLERABLE	Instalación de comité para evitar el acoso sexual

Índice de Personas Expuestas (A)	Índice de Exposición al Riesgo (D)	RIESGO SIGNIFICATIVO (RS)
Índice de Procedimientos existentes (B)	Índice de Probabilidad (A+B+D)	NIVEL DEL RIESGO (NV)
Índice de Capacitación (C)	PROBABILIDAD x SEVERIDAD (P+S)	ÍNDICE DE SEVERIDAD (IS)

Ley N° 29783 / D.S. N° 005-2012-TR

ELABORADO POR

HARRY JOE VERA LEIDESMA
 INGENIERO AMBIENTAL
 CIP. N° 347933

APROBADO POR

Nivel de Riesgo y Acciones a Tomar		
GRADO DE RIESGO	PUNTAJE	ACCION A TOMAR
NO	TOLERABLE	De 5 a 8
M	MODERADO	De 7 a 14

Se ejecuta la tarea con las condiciones implementadas, se debe monitorear para que no pase a Moderado.

Se ejecuta la tarea con las condiciones implementadas, se debe monitorear para que no pase a Incontrolable.

Matriz de Identificación de Peligros, Evaluación de Riesgos y Control (IPERC)

Razón social: EPS MOYOBAMBA S.A. RUC: 20162275012
Área: LOGÍSTICA
Puesto de Trabajo: Jefe, Almaceneros, Cotizadores, Especialista en contrataciones, Técnica de Tareas Generales.
Centro de Trabajo: Calle San Lucas C-1 URB - Vista Alegre

Descripción de Peligros	Rutinario	Seguridad / Mantenimiento / Encendido de ordenador (Laptop)	Ergonómico	Contacto con equipos energizados	Electrocución quemaduras / Lesión contracciones musculares	R.M. 375-2008-TR Norma Básica de Ergonomía	EVALUACIÓN DEL RIESGO							Nivel de Riesgo (NV)	E	CONTROL OPERACIONAL					ACCIONES A IMPLEMENTAR									
							Índice de Personas Expuestas (A)	Índice de Procedimientos Básicos (B)	Índice de Capacidad (C)	Índice de Exposición al Riesgo (D)	Índice de Probabilidad de Ocurrencia (Anti-Cx-D)	Índice de Severidad (E)	Probabilidad (F x G)			Eliminación	Sustitución	Control de Ingeniería	Control Administrativo	EPH										
Poner en funcionamiento, utilización y apagado de equipo de computo.	Rutinario	Seguridad / Mantenimiento / Encendido de ordenador (Laptop)	Ergonómico	Contacto con equipos energizados	Electrocución quemaduras / Lesión contracciones musculares	R.M. 375-2008-TR Norma Básica de Ergonomía	1	2	1	3	7	2	14	M	SI	Eliminar multiconectores	Supresor de picos	Mantenimiento preventivo de equipos / Pozo a tierra (inspecciones) / Aplicar los requerimientos técnicos respectivos NTP. Instalación de conexión a tierra	Capacitación de IPERC (Descargas eléctricas), instruir al trabajador sobre prevención del riesgo eléctrico	No aplica	1	1	1	3	5	1	5	TOLEABLE	Capacitación de IPERC	
Traslado dentro de las instalaciones y Almacenes EPS MOYOBAMBA	Rutinario	Seguridad / Uso de escaleras	Físico	Caídas a distinto nivel	Hematoma dislocación fractura	D.S. 005-2012-TR Reglamento de la Ley 29783	1	2	3	3	9	2	18	M	SI	No aplica	No aplica	Cinta antideslizante, señalización de advertencia y obligación de uso del pasamanos	Reglamento Interno de SST / Prohibición de correr accediendo a escaleras, capacitación sobre el riesgo y las recomendaciones de seguridad	No aplica	1	1	1	3	5	1	5	TOLEABLE	Colocación de cinta antideslizante, señalización de advertencia y obligación de uso de pasamanos	
	Rutinario	Seguridad / Veredas a distinto nivel	Físico	Tropezos, caídas al mismo nivel, caídas a distinto nivel	Hematoma dislocación fractura		1	3	3	3	10	2	20	M	SI	No aplica	No aplica	Colocar varandas de seguridad en veredas elevadas	Reglamento Interno de SST / señalética Prohibición de correr en las instalaciones (pasadizos, veredas etc), capacitación sobre el riesgo y las recomendaciones de seguridad	No aplica	1	1	1	5	5	1	5	TOLEABLE	Colocar varandas de seguridad en veredas elevadas	
	No Rutinario	Seguridad / Incendio	Químico	Quemaduras, sefocación	Lesión en la piel Muerte		1	5	5	2	5	5	27	M	SI	No aplica	No aplica	Ubicación y mantenimiento de extintores / Mantenimiento preventivo de sistema eléctrico	Programa de Simulacros y Plan de Emergencia, Capacitación en uso de extintores y puesta en práctica / Formación Brigada	No aplica	1	1	1	5	5	1	5	TOLEABLE	Capacitación en uso de extintores y puesta en práctica	
	No Rutinario	Seguridad / Sismo	Físico	Caídas de objetos e infraestructura	Golpes/ Corte/ Contusiones/ laceraciones/ Muerte		1	3	2	2	5	3	27	M	SI	No aplica	No aplica	Mantenimiento de rutas de escape (Puertas)	Programa de Simulacros y Plan de Emergencia / Colocación de Señales de evacuación, Capacitación en simulacros de evacuación y puesta en práctica / Formación de brigada	No aplica	1	1	1	2	5	1	5	TOLEABLE	Programa de Simulacros y Plan de Emergencia	
	No Rutinario	Seguridad / Formaciones sobrecargadas de enchufes	Físico	Incendio por cortocircuitos	Quemaduras sofocación muerte		1	2	2	3	8	3	24	M	SI	No sobrecargar los tomacorrientes	No aplica	Instalar tomacorrientes adicionales	Establecer estándares que impida el uso de conectores múltiples inseguros o que no son la debida certificación para la conexión múltiple, Capacitación en uso de extintores y puesta en práctica / Formación Brigada	No aplica	1	1	1	1	4	1	4	TOLEABLE		
	No Rutinario	Seguridad / Físico / Cables eléctricos expuestos sin canalizar	Físico	Caídas en el mismo nivel	Golpes / Contusiones		1	2	2	3	8	3	24	M	SI	Canalizar cables expuestos	No aplica	Realizar conexiones subterráneas	Capacitación en peligro expuesto, instruir al trabajador sobre prevención del riesgo	No aplica	1	1	1	1	4	1	4	TOLEABLE		
	No Rutinario	Seguridad / Escritorio mal ubicado, objetos en zona de tránsito (sillas y documentación)	Ergonómico	Contacto eléctrico	Electrocución quemaduras / Lesión contracciones musculares		1	2	2	3	8	3	24	M	SI	Canalizar cables expuestos	No aplica	Realizar conexiones subterráneas	Capacitación en peligro expuesto, instruir al trabajador sobre prevención del riesgo eléctrico	No aplica	1	1	1	1	4	1	4	TOLEABLE		
	No Rutinario	Seguridad / Físico	Físico	Caídas en el mismo nivel golpes	contusiones fracturas		1	2	2	3	8	2	16	M	SI	Ubicación adecuada del escritorio considerando un espacio de circulación de 90 cm como mínimo	No aplica	No aplica	Establecer estándar de seguridad en el RISST con la finalidad de evitar la acumulación de muebles u otros objetos en zonas de circulación	No aplica	1	1	1	1	4	1	4	TOLEABLE		
	No Rutinario	Seguridad / Estantes o armarios sin análisis	Físico	Apilamiento	Golpes/ Corte/ Contusiones/ laceraciones		2	2	2	3	9	2	18	M	SI	Analisar todos los estantes con riesgo de caerse a la parde	No aplica	No aplica	No aplica	No aplica	No aplica	1	1	1	1	4	1	4	TOLEABLE	
	No Rutinario	Seguridad / Físico mojacas	Físico	Caídas en el mismo nivel golpes	contusiones fracturas		1	2	3	3	6	2	18	M	SI	Secar de picos	No aplica	No aplica	Uso de señalización de áreas mojacas	No aplica	1	1	1	3	2	5	1	5	TOLEABLE	Señalización de áreas mojacas
No Rutinario	Seguridad / Mamparas Ventanas de vidrio proyección a pasillos de tránsito	Físico	Proyección de fragmentos de vidrio por rotura	Contusiones lesiones por cortes de miembros	1	1	1	3	8	2	16	M	SI	No aplica	No aplica	Laminado de vidrio	No aplica	No aplica	No aplica	1	1	1	1	3	5	1	5	TOLEABLE	Laminado de vidrio	

Categoría	Subcategoría	Rutinario	Tipo de Riesgo	Efectos	Ley / Norma	Evaluación de Impacto										Medidas de Control	Evaluación de Control	Observaciones										
						1	2	3	4	5	6	7	8	9	10													
Laborios de interacción con el personal y contacto con superficies en general	Salud / Superficies contaminadas por bacterias y virus (COVID-19 otros)	Biológico	Exposición a fuentes virales	Infecciones respiratorias infecciones muerte	Ley 29783 - D.S. 005-2012-TR Reglamento de la Ley 29784 - RM N° 44E-2020- MINSAL	2	1	1	3	3	3	21	SI	No aplica	No aplica	Uso de lejía y/o desinfectantes para aplicar a superficies. Medición de temperaturas. Establecer de desinfección de zapatos. Lavado de manos. Orden e higiene en la zona de trabajo.	Disfusión y cumplimiento de protecciones establecidos en el PVPC del COVID-19. Señalización de lavados de manos y del uso de alcohol gel o antiséptico para manos. Distanciamiento obligatorio: 2 metros. Señalización de distanciamiento de 1.5m. No tocarse la cara.	Mascarilla quirúrgica	2	3	3	3	3	7	7	TOLERABLE	Implementar y actualizar el PVPC. Cierre de actividades a normalidad vigente.	
	Salud / Personal infectado con enfermedades contagiosas (COVID-19 otros)	Biológico	Contacto por contacto con personas infectadas	Infecciones respiratorias infecciones muerte	Ley 29783 y D.S. 005-2012-TR Reglamento de la Ley 29784 - RM N° 44E-2020- MINSAL	2	1	1	3	3	3	21	SI	No aplica	No aplica	Medición de temperaturas. Establecer de desinfección de zapatos. Lavado de manos. Orden e higiene en la zona de trabajo.	Cumplimiento de protocolos establecidos en el PVPC del COVID-19. Señalización de lavados de manos y del uso de alcohol gel o antiséptico para manos. Señalización de uso obligatorio de mascarillas. Señalización de distanciamiento de 1.5m. No tocarse la cara.	Mascarilla quirúrgica	2	3	3	3	3	7	7	TOLERABLE	Implementar y actualizar el PVPC. Cierre de acuerdo a la normativa vigente.	
Trasladarse en unidad vehicular	Seguridad / Transporte en vehículo motorizado	Físico	Atropello o accidentes por vehículos	Golpe fractura muerte	Ley 29783 y D.S. 005-2012-TR Reglamento de la Ley 29783	1	2	2	2	2	2	24	SI	No aplica	No aplica	No aplica	Reglamento Interno de Seguridad y Salud en el Trabajo. Utilizar equipo de seguridad (Cinturon). Capacitar y entrenar al personal sobre conducción de vehículos en forma defensiva. El personal solo debe ser trasladado en las cabinas de los vehículos y no en las tolvas.	No aplica	1	1	1	2	5	1	5	TOLERABLE	El personal en general solo debe ser trasladado en las cabinas de los vehículos y no en las tolvas.	
	Seguridad / Transporte en vehículo motorizado	Físico	Velocidad inadecuada	Golpe fractura muerte	Ley 29783 y D.S. 005-2012-TR Reglamento de la Ley 29783	1	2	3	2	2	2	24	SI	No aplica	No aplica	Inspección vehicular (check list). Mantenimiento por condición del vehículo (2000 km)	El conductor debe cumplir con el Reglamento General de Tránsito. Establecer un programa de capacitación y entrenamiento. Supervisar el cumplimiento de los estándares de control. El personal solo debe ser trasladado en las cabinas de los vehículos y no en las tolvas.	No aplica	1	1	1	2	5	1	5	TOLERABLE	El personal en general solo debe ser trasladado en las cabinas de los vehículos y no en las tolvas.	
	Seguridad / Lluvia/Choques	Físico	Voladuras choques	Golpes lesiones por caídas muerte	Ley 29783 y D.S. 005-2012-TR Reglamento de la Ley 29783	1	2	2	3	3	3	15	SI	No aplica	No aplica	Uso de rebaneros. Puntitas en buen estado. Mantenimiento preventivo del vehículo.	Reglamento Interno de SST / Manejar a una velocidad prudente, realizar capacitación y entrenamiento en manejo defensivo. El personal solo debe ser trasladado en las cabinas de los vehículos y no en las tolvas.	No aplica	1	1	1	2	5	1	5	TOLERABLE	El personal en general solo debe ser trasladado en las cabinas de los vehículos y no en las tolvas.	
	Seguridad / Carreteras accidentadas	Físico	Voladuras	Incendios golpes muerte	Ley 29783 y D.S. 005-2012-TR Reglamento de la Ley 29783	1	2	3	2	2	2	18	SI	No aplica	No aplica	No aplica	Concentración al momento de realizar la tarea. El conductor debe cumplir con el Reglamento General de Tránsito. Capacitación y entrenamiento en manejo defensivo. El personal solo debe ser trasladado en las cabinas de los vehículos y no en las tolvas.	No aplica	1	1	1	2	5	1	5	TOLERABLE	El personal en general solo debe ser trasladado en las cabinas de los vehículos y no en las tolvas.	
Trabajos administrativos (En oficina): Recepción documentos y/o información (Lectura) / derivación correspondiente / Soledad de cotizaciones/ Coordinación de contratos.	Salud / Ergonomías / Trabajo en posición sentada / Empleo de Pc o Laptop /	Ergonómico	Laborar con posturas inadecuadas	Lesión musculoesqueléticas	R.M. 375-2008-TR Norma Básica de Ergonomía	1	2	2	3	3	2	16	M	SI	No aplica	No aplica	Los equipos utilizados en el trabajo informático, observar observar las características de acuerdo a la R.M. 375-2008-TR Numeral 21. Usar de silla ergonómica.	Establecimiento de pausas activas. Evitar tiempos prolongados de exposición. Mantener una distancia de 60 cm del monitor. Mantener el nivel de brillo de la pantalla bajo.	No aplica	1	1	1	2	5	1	6	TOLERABLE	Observar las características de acuerdo a la R.M. 375-2008-TR Numeral 21. Implementar pausas activas durante jornada laboral. Usar de sillas ergonómicas.
	Salud / Ergonomías / Trabajo en posición sentada / Empleo de Pc o Laptop /	Físico	Sobre esfuerzo visual	Disminución de la agudeza visual	R.M. 375-2008-TR Norma Básica de Ergonomía	1	2	2	3	3	2	16	M	SI	No aplica	No aplica	Los equipos utilizados en el trabajo informático, observar observar las características de acuerdo a la R.M. 375-2008-TR Numeral 21. Regular el contraste y el brillo de pantalla.	Establecimiento de pausas activas. Visualizar la pantalla de la Pc o laptop a mas de 30 grados del plano de visión.	No aplica	1	1	1	2	5	1	6	TOLERABLE	Observar las características de acuerdo a la R.M. 375-2008-TR Numeral 21. Implementar pausas activas durante jornada laboral.
	Salud / Ergonomías / Trabajo en posición sentada / Empleo de Pc o Laptop /	Ergonómico	Movimiento repetitivo (muñeca)	Síndrome del túnel carpiano	R.M. 375-2008-TR Norma Básica de Ergonomía	1	2	2	3	3	2	16	M	SI	No aplica	No aplica	Mouse Pad Ergonómico	Establecimiento de pausas activas. Capacitación en pausas activas.	No aplica	1	1	1	2	5	1	6	TOLERABLE	Observar las características de acuerdo a la R.M. 375-2008-TR Numeral 21. Implementar pausas activas durante jornada laboral.
	Salud / Brillo periférico de pantalla	Físico	Esfuerzo visual	Disminución de la agudeza visual	R.M. 375-2008-TR Norma Básica de Ergonomía	1	2	2	3	3	2	16	M	SI	No aplica	No aplica	Los equipos utilizados en el trabajo informático, observar observar las características de acuerdo a la R.M. 375-2008-TR Numeral 21. Regular el contraste y el brillo de pantalla.	Establecimiento de pausas activas. Visualizar la pantalla de la Pc o laptop a mas de 30 grados del plano de visión.	No aplica	1	1	1	2	5	1	6	TOLERABLE	Observar las características de acuerdo a la R.M. 375-2008-TR Numeral 21. Implementar pausas activas durante jornada laboral.
	Salud / Iluminación inadecuada	Físico	Esfuerzo visual	Disminución de la agudeza visual	Ley 29783 y D.S. 005-2012-TR Reglamento de la Ley 29783	1	2	2	3	3	2	16	M	SI	No aplica	No aplica	Realizar medición del nivel de iluminación en los ambientes de trabajo, e implementar las recomendaciones del mismo.	Monitoreo de la iluminación ocupacional. R.M. 375-2008-TR. Establecimiento de pausas activas.	No aplica	1	1	1	2	5	1	6	TOLERABLE	Monitoreo de la iluminación ocupacional.
	Seguridad / Manipulación de documentos / útiles de escritorio	Físico	Contacto con útiles y objetos punzocortantes (alfileras, grapas, tijeras, etc.)	Cortes laceraciones	Ley 29783 y D.S. 005-2012-TR Reglamento de la Ley 29783	1	2	2	3	3	2	9	M	SI	No aplica	No aplica	Usar medios digitales para la presentación documental.	Capacitación y entrenamiento para mantener concentración al momento de realizar el trabajo. Orden e higiene. Reglas para el cuidado de las manos.	No aplica	1	1	1	2	5	1	6	TOLERABLE	Capacitación y entrenamiento para mantener concentración al momento de realizar el trabajo. Orden e higiene. Reglas para el cuidado de las manos. Usar medios digitales para la presentación documental.
	Salud / Psicosocial / Sobrecarga de trabajos	Psicosocial	Sobrecarga Mental	Estrés	Ley 29783 y D.S. 005-2012-TR Reglamento de la Ley 29783	1	2	2	3	3	2	20	M	SI	No aplica	No aplica	No aplica	Evaluación de factor de riesgo Psicosocial. Implementar recomendaciones del mismo. Establecimiento de pausas activas. Capacitación sobre estrés laboral y sobre el estándar de trabajo seguro.	No aplica	1	1	1	2	5	1	6	TOLERABLE	Evaluación de factor de riesgo Psicosocial. Capacitación de riesgos Psicosociales.
Recepción y almacenamiento	Seguridad / Accesos inadecuados	Físico	Tropiezos caídas al mismo nivel caídas a distinto nivel	Hematoma dislocación fractura	Ley 29783 y D.S. 005-2012-TR Reglamento de la Ley 29783	1	2	2	3	3	2	18	SI	No aplica	No aplica	Mejorar espacios y accesos	Reglamento Interno de SST - señalética. Prohibición de correr en las instalaciones (pasadizos, veredas, etc.); capacitación sobre el riesgo y las recomendaciones de seguridad.	No aplica	1	1	1	2	5	1	6	TOLERABLE	Reglamento Interno de SST - señalética. Prohibición de correr en las instalaciones (pasadizos, veredas, etc.); capacitación sobre el riesgo y las recomendaciones de seguridad.	
	Seguridad / Manipulación (Carga y/o traslado) inadecuada de insumos y materiales	Físico	Caídas sobre esfuerzo, golpes, aplastamiento	Hematoma dislocación fractura dolores musculoesqueléticos	D.S. 005-2012-TR Reglamento de la Ley 29783	1	2	2	3	3	2	18	SI	No aplica	No aplica	Plata chavita con peso mayor a 25 kg. Uso de carga mecánica (montacargas, carritos, transportadores de balones de gas comprimido).	Los insumos y materiales no deben exceder los 25 kg para su manipulación manual. Capacitar y entrenar al personal en Manipulación de cargas.	Zapatos: Botines de seguridad. Casco de seguridad. Guantes de para manipulación mecánica. Lentes para impactos.	1	1	1	2	5	1	6	TOLERABLE	Zapatos de seguridad (Botín industrial con planta resistente a penetración de clavos u otro material punzocortante); uso de botinas mallas certificadas. Guantes de bardana. Lentes Google. Capacitar al personal sobre manipulación de cargas.	

de insumos y materiales.				de la Ley 29782																																							
Despacho de insumos y materiales.	Rubiano	Seguridad / Almacenamiento inadecuado de insumos y materiales	Físico	Caidas de objetos / proyección de objetos	Golpes / Contusiones	1	2	3	2	6	2	18	SI	No aplica	No aplica	Etiquetas de gas comprimido almacenar en forma vertical sujetado para evitar caídas muelles y máquinas. Tener en cuenta el tipo de producto (Hojas MSDS), almacenar sobre pañuelos y apilado no mayor a 2 metros de altura.	Insumos y materiales no deben exceder los 25 Kg para su manipulación manual. Capacitar y entrenar al personal en Manipulación de cargas. Rotular almacenes. Señalizar almacenes de forma adecuada. Colocar Hojas MSDS de cada producto en cada almacén donde se almacene.	Zapatos / Botines de seguridad. Casco de seguridad. Guantes de para manipulación mecánica. Lentes para impacto.	1	1	1	3	6	1	6	TOLERABLE	Establecer instructivos de almacenamiento por tipo de insumo y material. Zapatos de seguridad (Botín industrial con planta resistente a penetración de clavos u otro material punzocortante, las recomendaciones certificadas). Guantes de buena calidad. Guantes de buena calidad. Capacitar al personal sobre manipulación de cargas.																
		Salud / Insumos y/o productos químicos	Químicos	Contacto con insumos químicos peligrosos (Inhalación, ingestión, contacto con la piel)	Intoxicación enfermedades pulmonares, enfermedades a la piel, alergias, muerte	1	3	3	2	9	3	27	SI	No aplica	No aplica	No aplica	Capacitar al personal sobre las Hojas MSDS de cada producto. Capacitar y entrenar al personal en uso y mantenimiento de EPPs. Mantener las etiquetas de cada insumo en buen estado.	Zapatos de seguridad. Casco de seguridad. Lentes. Goggles/Respiradores con filtro de gases orgánicos/Uniforme de Trabajo (Polo manga larga con cinta reflectiva y pantalón).	1	1	1	3	6	1	6	TOLERABLE	Establecer instructivos de almacenamiento por tipo de insumo y material. Zapatos de seguridad (Botín industrial con planta resistente a penetración de clavos u otro material punzocortante, las recomendaciones certificadas). Guantes de buena calidad. Guantes de buena calidad. Capacitar al personal sobre manipulación de cargas.																
		Seguridad / Accesos inadecuados	Físico	Trapezos caídas al mismo nivel caídas a distinto nivel	hematoma dislocación: fractura	1	3	3	2	9	2	18	SI	No aplica	No aplica	Mejorar espacios y accesos	Establecer una zona de despacho y restringir el acceso del personal al interior del almacén. Reglamento Interno de SST / señalética. Prohibición de correr en las instalaciones (pasadizos, veredas etc). Capacitación sobre el riesgo y las recomendaciones de seguridad.	No aplica	1	1	1	3	6	1	6	TOLERABLE	Reglamento interno de SST señalética. Prohibición de correr en las instalaciones (pasadizos, veredas etc). Capacitación sobre el riesgo y las recomendaciones de seguridad.																
		Seguridad / Manipulación (Carga y/o Traslado) inadecuada de envases con insumos y materiales	Físico	Caidas sobre esfuerzo golpes aplastamiento	hematoma dislocación fractura dolores musculoesqueléticos	1	3	3	2	9	2	18	SI	No aplica	No aplica	País objetos con peso mayor a 25 Kg solo de cargados mecánico (montacargas, fajas, transbordadores, carros, transportadores de balones de gas comprimido).	Establecer una zona de despacho y restringir el acceso del personal al interior del almacén. Los insumos y materiales no deben exceder los 25 Kg para su manipulación manual. Capacitar y entrenar al personal en Manipulación de cargas.	Zapatos / Botines de seguridad. Casco de seguridad. Guantes de para manipulación mecánica. Lentes para impacto.	1	1	1	3	6	1	6	TOLERABLE	Zapatos de seguridad (Botín industrial con planta resistente a penetración de clavos u otro material punzocortante, las recomendaciones certificadas). Guantes de buena calidad. Guantes de buena calidad. Capacitar al personal sobre manipulación de cargas.																
		Seguridad / Almacenamiento inadecuado de insumos y materiales	Físico	Caida de objetos proyección de objetos	Golpes / Contusiones	1	3	3	2	9	2	18	SI	No aplica	No aplica	Balones de gas comprimido almacenar en forma vertical sujetado para evitar caídas. Insumos y Materiales. Tener en cuenta el tipo de producto (Hojas MSDS) almacenar sobre pañuelos y apilado no mayor a 2 metros de altura.	Establecer una zona de despacho y restringir el acceso del personal al interior del almacén. Capacitar y entrenar al personal en Manipulación de cargas. Rotular almacenes. Señalizar almacenes de forma adecuada. Colocar Hojas MSDS de cada producto en cada almacén donde se almacene.	Zapatos / Botines de seguridad. Casco de seguridad. Guantes de para manipulación mecánica. Lentes para impacto.	1	1	1	3	6	1	6	TOLERABLE	Establecer instructivos de almacenamiento por tipo de insumo y material. Personal que se apersona a retirar materiales de almacén debe contar con los EPPs Básicos (Casco, Zapatos de seguridad).																
Actividades propias del puesto de trabajo	Rubiano	Seguridad / Físico / Falta de inculcación y entrenamiento	Físico	Exposición por desconocimiento	Accidentes / Muerte	2	2	3	3	10	2	20	SI	No aplica	No aplica	No aplica	Instrucción. Capacitación y entrenamiento en peligro expuesto. Cópia señalizador de los lugares de riesgo.	No aplica	1	1	1	3	6	1	6	TOLERABLE	Establecer procedimientos de inducción al trabajo.																
		Salud / Psicosocial / Acoso laboral / Acoso sexual	Psicosocial	Exposición a comentarios ofensivos presión e invasión de espacio personal	Estres / Depresión	10	2	20	SI	No aplica	No aplica	No aplica	Instalación de comité para evitar el acoso sexual y/o laboral. Establecer políticas y sanciones. Habilitar medios para denuncias respetando la privacidad de todo el personal.	No aplica	1	1	1	3	6	1	6	TOLERABLE	Instalación de comité para evitar el acoso sexual.																				

Índice de Personas Expuestas (A)	Índice de Exposición al Riesgo (D)	RIESGO SIGNIFICATIVO (RS)
Índice de Procedimientos existentes (B)	Índice de Probabilidad (AxB+C+D)	NIVEL DEL RIESGO (NR)
Índice de Capacitación (C)	PROBABILIDAD x SEVERIDAD (P+S)	INDICE DE SEVERIDAD (IS)

Ley N° 29783 / D.S. N° 005-2012-TR

ELABORADO POR:

HARRY DE VERA LEDESMA
 INGENIERO AMBIENTAL
 CIP. N° 247933

APROBADO POR:

Nivel de Riesgo y Acciones a Tomar			
GRADO DE RIESGO	PUNTAJE	ACCION A TOMAR	
TO	TOLEABLE	De 5 a 8	Se ejecuta el trabajo con las condiciones existentes, se debe monitorear para que no pase a Moderado.
M	MODERADO	De 9 a 14	Se ejecuta el trabajo con las condiciones existentes, se debe monitorear para que no pase a Inminente.
IN	INMEDIATO	De 15 a 20	Se suspende el trabajo hasta que se elimine el riesgo.

Matriz de Identificación de Peligros, Evaluación de Riesgos y Control (IPERC)


Razón social: EPS MOYOBAMBA S.A RUC: 20142275012
Área: GERENCIA COMERCIAL
Puesto de Trabajo: Asilentes de Medición y facturación, Operario de medición y facturación
Centro de Trabajo: Calle San Lucas C-1 URB. - Vista Alegre


Rutinario	Tipo de Peligro	Categoría	Descripción del Peligro	Efectos	Ley 29783 y D S 005-2012-TR Reglamento de la Ley 29783	EVALUACIÓN DEL RIESGO							Nivel de Riesgo (RV)	CONTROL OPERACIONAL					ACCIONES A IMPLEMENTAR									
						Índice de Personas Expuestas (A)	Índice de Procedimientos Existentes (B)	Índice de Capacidad (C)	Índice de Exposición al Peligro (D)	Índice de Probabilidad de Ocurrencia (A+B+C+D)	Índice de Severidad (E)	Probabilidad x Severidad (F x E)		Eliminación	Sustitución	Control de Ingeniería	Control Administrativo	EPPI										
Rutinario	Salud / sobrecarga laboral	Psicosocial	Exposición a comentarios ofensivos, presión e invasión del espacio personal	Estrés / Depresión		3	1	2	3	9	1	9	M	SI	No aplica	No aplica	No aplica	Realizar pausas activas. Capacitación de riesgo Psicosocial	No aplica	2	1	1	1	6	1	6	TOLERABLE	Realizar pausas activas. Capacitación de riesgo Psicosocial
Rutinario	Seguridad / herramientas de trabajo	Físico	Contacto con herramientas en mal estado	cortes golpes laceraciones	Ley 29783 y D S 005-2012-TR Reglamento de la Ley 29783	2	2	3	3	9	1	9	M	SI	Eliminar herramientas en mal estado. Eliminar herramientas de fabricación propia (Hechizas)	Sustituir herramientas en mal estado. Eliminar herramientas de fabricación propia (Hechizas)	No aplica	Realizar inspecciones de Herramientas cada 3 meses	Guantes de palma de látex / Guantes de manipulación menuda / Lentes de seguridad (ANSI Z87+)	3	1	1	1	6	1	6	TOLERABLE	Eliminar herramientas de fabricación propia (Hechizas). Realizar inspecciones de Herramientas cada 3 meses. Guantes de palma de látex / Guantes de manipulación menuda / Lentes de seguridad (ANSI Z87+)
Rutinario	Seguridad / Almacenamiento de herramienta y materiales	Físico	Tropezos, caídas al mismo nivel	Golpes / dislocación fractura		2	2	2	3	9	1	9	M	SI	No aplica	No aplica	No aplica	Mantener orden y limpieza en almacenamiento	Zapatos de seguridad	3	1	1	1	6	1	6	TOLERABLE	Zapatos de seguridad (Botín industrial con planta resistente a penetración de clavos u otro material punzocortante) (se recomienda marcas certificadas)
Rutinario	Seguridad / Uso de escaleras	Físico	caída a distinto nivel	hematoma dislocación fractura		1	2	3	3	6	2	18	M	SI	No aplica	No aplica	Cinta antideslizante, señalización de advertencia y obligación del uso de pasamanos	Reglamento Interno de SST / Prohibición de correr accediendo a escaleras, capacitación sobre el riesgo y las recomendaciones de seguridad	No aplica	1	1	1	3	6	1	6	TOLERABLE	Colocación de cinta antideslizante, señalización de advertencia y obligación de uso de pasamanos
Rutinario	Seguridad / Veredas a distinto nivel	Físico	Tropezos, caídas al mismo nivel caídas a distinto nivel	hematoma dislocación fractura		1	3	3	3	10	2	20	M	SI	No aplica	No aplica	Colocar varanas de seguridad en veredas elevadas	Reglamento Interno de SST / señalización. Prohibición de correr en las instalaciones (pasadizos, veredas etc); capacitación sobre el riesgo y las recomendaciones de seguridad	No aplica	1	1	1	3	6	1	6	TOLERABLE	Colocar varanas de seguridad en veredas elevadas
No Rutinario	Seguridad / incendio	Químico	Quemaduras sofocación	lesión en je piel Muerte		1	3	3	3	9	3	27	M	SI	No aplica	No aplica	Ubicación y mantenimiento de extintores / Mantenimiento preventivo de sistema eléctrico	Programa de Simulacros y Plan de Emergencia / Capacitación en uso de extintores y puesta en práctica / Formación Brigada	No aplica	1	1	1	3	6	1	6	TOLERABLE	Capacitación en uso de extintores y puesta en práctica
No Rutinario	Seguridad / Sismo	Físico	Caída de objetos e infraestructura	Golpes/ Corte/ Contusiones/ laceraciones/ Muerte		1	3	3	3	9	3	27	M	SI	No aplica	No aplica	Mantenimiento de Altas de escape (Puertas)	Programa de Simulacros y Plan de Emergencia / Colocación de Señales de evacuación. Capacitación en simulacros de evacuación y puesta en práctica / Formación de brigada	No aplica	1	1	1	2	6	1	6	TOLERABLE	Programa de Simulacros y Plan de Emergencia
No Rutinario	Seguridad / Tomas eléctricas sobrecargadas de enchufes	Físico	Inocuidad por sobrecarga	Quemaduras sofocación muerte		1	2	2	2	6	4	24	M	SI	No sobrecargar las tomacorrientes	No aplica	Instalar tomacorrientes adicionales	Establecer estándares que impida el uso de conectores múltiples (resgueros c. acuellos) en la cables certificación para la conexión múltiple. Capacitación en uso de extintores y puesta en práctica / Formación Brigada	No aplica	1	1	1	1	4	1	4	TOLERABLE	Establecer estándares que impida el uso de conectores múltiples (resgueros c. acuellos) en la cables certificación para la conexión múltiple. Capacitación en uso de extintores y puesta en práctica / Formación Brigada
No Rutinario	Seguridad / Físico / Cables eléctricos expuestos sin canalizar	Físico	Caídas en el mismo nivel	Golpes / Contusiones	D.S. 005-2012-TR Reglamento de la Ley 29783	1	2	2	3	6	3	24	M	SI	Canalizar cables expuestos	No aplica	Realizar conexiones subterráneas	Capacitación en peligro expuesto. Instruir al trabajador sobre prevención del riesgo	No aplica	1	1	1	1	4	1	4	TOLERABLE	Capacitación en peligro expuesto. Instruir al trabajador sobre prevención del riesgo
No Rutinario	Seguridad / Ergonomico / Escritorio mal ubicado objetos en zona de tránsito (sillas y documentación)	Ergonomico	Contacto eléctrico	Electrocución quemaduras / Lesión contracciones musculares		1	2	2	3	6	3	24	M	SI	Canalizar cables expuestos	No aplica	Realizar conexiones subterráneas	Capacitación en peligro expuesto. Instruir al trabajador sobre prevención del riesgo eléctrico	No aplica	1	1	1	1	4	1	4	TOLERABLE	Capacitación en peligro expuesto. Instruir al trabajador sobre prevención del riesgo eléctrico
No Rutinario	Seguridad / Físico / Caídas en el mismo nivel, golpes	Físico	Caídas en el mismo nivel, golpes	contusiones fracturas		1	2	2	3	6	2	16	M	SI	Ubicación adecuada del escritorio considerando un espacio de circulación de 50 cm como mínimo	No aplica	No aplica	Establecer estándares de seguridad en el RISST con la finalidad de evitar la acumulación de muebles u otros objetos en zonas de circulación	No aplica	1	1	1	1	4	1	4	TOLERABLE	Establecer estándares de seguridad en el RISST con la finalidad de evitar la acumulación de muebles u otros objetos en zonas de circulación
No Rutinario	Seguridad / Estantes con armarios sin anclaje	Físico	Aplastamiento	Golpes/ Corte/ Contusiones/ laceraciones		2	2	2	2	6	2	16	M	SI	Anclar todos los estantes con riesgo de caerse a la pared	No aplica	No aplica	No aplica	No aplica	1	1	1	1	4	1	4	TOLERABLE	Anclar todos los estantes con riesgo de caerse a la pared

Categoría	Subcategoría	Tipo de Riesgo	Causa	Efecto	Ley / Norma	Evaluación de Impacto										Medidas de Control	Evaluación de Control	Observaciones																
						1	2	3	4	5	6	7	8	9	10																			
No Rubricado	Seguridad / Pasos mojados	Físico	Caidas en el mismo nivel	contusiones, fracturas		1	2	3	4	5	6	7	8	9	10	SI	Sección de pasos	No aplica	No aplica	Uso de señalización de pasos mojados	No aplica	1	2	3	4	5	6	7	8	9	10	TOLERABLE	Señalización de piso mojado	
	Seguridad / Membranas Ventanas a presión o pasillos de tránsito	Físico	Proyección de fragmentos de vidrio por rotura	Contusiones, lesiones por corte de miembros		1	2	3	4	5	6	7	8	9	10	M	SI	No aplica	No aplica	Laminado de vidrio	No aplica	No aplica	1	2	3	4	5	6	7	8	9	10	TOLERABLE	Laminado de vidrio
3	Laborales de interacción con el personal y contacto con superficies en general	Rubricado	Salud / Superficies contaminadas por gérmenes y virus (COVID 19 otros)	Exposición a fuentes virales	Infecciones respiratorias, infecciones muerte	Ley 29783, D.S. 005-2012-TR, Reglamento de la Ley 29784, RM N° 448-2020- MNSA	2	1	1	3	7	3	21			SI	No tocar cualquier tipo de superficies. No tocarse la cara, ojos, boca y nariz.	Cubrir con angulo interno de brazo al estornudar para cubrir boca y nariz.	Uso de lejía y/o desinfectantes para aplicar a superficies. Medición de temperatura de zapatos. Lavado de manos. Orden e higiene en la zona de trabajo.	Dilución y cumplimiento de protocolos establecidos en el PUPC de COVID 19. Señalización de lavado de manos y del uso del alcohol gel o antiséptico para manos. Distanciamiento obligatorio 1.5 metros. Señalización de distanciamiento de 1.5m. No tocarse la cara.	Mascarillas quirúrgicas	2	1	1	1	2	7	1	7			TOLERABLE	Implementar y actualizar el PUPC - Covid 19 de acuerdo a la normativa vigente.	
		Rubricado	Salud / Persona infectado con enfermedades contagiosas (COVID 19 otros)	Contagio por contacto con personas infectadas	Infecciones respiratorias, infecciones muerte	Ley 29783, D.S. 005-2012-TR, Reglamento de la Ley 29784, RM N° 448-2020- MNSA	2	1	1	3	7	3	21			SI	Prohibido contacto personal. No fomentar aglomeración de personas. Iniciar el lugar ante esta situación.	Cubrir con angulo interno de brazo al estornudar para cubrir boca y nariz.	Medición de temperatura. Estación de desinfección de zapatos. Lavado de manos. Orden e higiene en la zona de trabajo.	Cumplimiento de protocolos establecidos en el PUPC de COVID 19. Señalización de lavado de manos y del uso del alcohol gel o antiséptico para manos. Señalización de uso obligatorio de mascarillas. Señalización de distanciamiento de 1.5m.	Mascarillas quirúrgicas	2	1	1	1	2	7	1	7			TOLERABLE	Implementar y actualizar el PUPC - Covid 19 de acuerdo a la normativa vigente.	
4	Trasladarse en unidad vehicular (Camioneta, motos lineales)	No Rubricado	Seguridad / Transporte en vehículo motorizado	Atropello o accidentes por vehículos	Golpe, fractura, muerte	Ley 29783 y D.S. 005-2012-TR, Reglamento de la Ley 29783	1	2	3	2	6	3	24			SI	No aplica	No aplica	No aplica	Establecer procedimientos de actuación. Utilizar equip. de seguridad (Cinturón). Capacitar y entrenar al personal sobre conducción de vehículos en forma defensiva. El personal solo debe ser trasladado en las cabinas de los vehículos y no en las tolvas.	Casco para motocicletas con visera y/o lentes	1	1	1	2	5	1	5			TOLERABLE	El personal en general solo debe ser trasladado en las cabinas de los vehículos y no en las tolvas (en caso de utilizar camioneta). Casco para motocicletas con visera y/o lentes.		
		No Rubricado	Seguridad / Transporte en vehículo motorizado	Velocidad inadecuada	Golpe, fractura, muerte	Ley 29783 y D.S. 005-2012-TR, Reglamento de la Ley 29783	1	2	3	2	6	3	24			SI	No aplica	No aplica	Inspección vehicular (check list). Mantenimiento por condición del vehículo. Revisión técnica anual del vehículo.	El conductor debe cumplir con el Reglamento General de Tránsito. Establecer un programa de capacitación y entrenamiento. Supervisar el cumplimiento de los estándares de control. El personal solo debe ser trasladado en las cabinas de los vehículos y no en las tolvas.	Casco para motocicletas con visera y/o lentes	1	1	1	2	5	1	5			TOLERABLE	El personal en general solo debe ser trasladado en las cabinas de los vehículos y no en las tolvas (en caso de utilizar camioneta). Casco para motocicletas con visera y/o lentes.		
		No Rubricado	Seguridad / Llantas / gomas	Velocidad choques	Golpes, lesiones por caídas, muerte	Ley 26785 y D.S. 005-2012-TR, Reglamento de la Ley 26783	1	2	3	4	5	6	7	15	M	SI	No aplica	No aplica	Uso de nebleros. Fumallas en buen estado. Mantenimiento preventivo de vehículo. Revisión técnica anual del vehículo.	Reglamento Interno de SST / Mantener a una velocidad prudente. Realizar capacitación y entrenamiento en manejo defensivo. El personal solo debe ser trasladado en las cabinas de los vehículos y no en las tolvas.	Casco para motocicletas con visera y/o lentes	1	1	1	2	5	1	5			TOLERABLE	El personal en general solo debe ser trasladado en las cabinas de los vehículos y no en las tolvas (en caso de utilizar camioneta). Casco para motocicletas con visera y/o lentes.		
		No Rubricado	Seguridad / Caminos, calles y carreteras en mal estado (accidentales)	Voladuras	Incendios, atropellos choques, muerte	Ley 26785 y D.S. 005-2012-TR, Reglamento de la Ley 26783	1	2	3	4	5	6	7	18	M	SI	No aplica	No aplica	Revisión técnica anual del vehículo.	Concentración al momento de realizar la tarea. Conducir a velocidad mínima. El conductor debe cumplir con el Reglamento General de Tránsito. Entrenamiento en manejo defensivo. El personal solo debe ser trasladado en las cabinas de los vehículos y no en las tolvas. Extintores operativos.	Casco para motocicletas con visera y/o lentes	1	1	1	2	5	1	5			TOLERABLE	El personal en general solo debe ser trasladado en las cabinas de los vehículos y no en las tolvas (en caso de utilizar camioneta). Casco para motocicletas con visera y/o lentes.		
5	Trabajos administrativos (En oficinas), ordenar recibos, clasificar, distribución de recibos.	Rubricado	Salud / Ergonomico / Trabajo en posición sentada / Empleo de Pc o Laptop /	Laboral con posturas inadecuadas	Lesión muscular, esqueléticas		1	2	2	3	6	2	16	M	SI	No aplica	No aplica	Los equipos utilizados en el trabajo informático, deberán observar las características, de acuerdo a la R. M. 375-2008-TR, Numeral 21. Uso de sillas ergonómicas.	Establecimiento de pausas activas. Evitar tiempos prolongados de exposición. Mantener una distancia de 50-60 cm del monitor. Mantener el nivel de brillo de la pantalla bajo.	No aplica	3	1	1	2	6	1	6			TOLERABLE	Observar las características, de acuerdo a la R. M. 375-2008-TR, Numeral 21. Implementar pausas activas durante jornada laboral. Uso de sillas ergonómicas.			
		Rubricado	Salud / Ergonomico / Trabajo en posición sentada / Empleo de Pc o Laptop /	Sobre esfuerzo visual	Disminución de la agudeza visual	R. M. 375-2008-TR Norma Básica de Ergonomía	1	2	2	3	6	2	16	M	SI	No aplica	No aplica	Los equipos utilizados en el trabajo informático, deberán observar las características, de acuerdo a la R. M. 375-2008-TR, Numeral 21. Regular el contraste y el brillo de pantalla.	Establecimiento de pausas activas. Visualizar la pantalla de la Pc o laptop a mas de 30 grados del plano de visión.	No aplica	1	1	1	2	6	1	6			TOLERABLE	Observar las características, de acuerdo a la R. M. 375-2008-TR, Numeral 21. Implementar pausas activas durante jornada laboral.			
		Rubricado	Salud / Ergonomico / Trabajo en posición sentada / Empleo de Pc o Laptop /	Movimiento repetitivo (muñeca)	Síndrome del túnel carpiano		1	2	2	3	6	2	16	M	SI	No aplica	No aplica	Mouse Free Ergonomic	Establecimiento de pausas activas. Capacitación en pausas activas.	No aplica	1	3	1	2	6	1	6			TOLERABLE	Observar las características, de acuerdo a la R. M. 375-2008-TR, Numeral 21. Implementar pausas activas durante jornada laboral.			
		Rubricado	Salud / Brillo periferico de pantalla	Esfuerzo visual	Disminución de la agudeza visual		1	2	2	3	6	2	16	M	SI	No aplica	No aplica	Los equipos utilizados en el trabajo informático, deberán observar las características, de acuerdo a la R. M. 375-2008-TR, Numeral 21. Regular el contraste y el brillo de pantalla.	Establecimiento de pausas activas. Visualizar la pantalla de la Pc o laptop a mas de 30 grados del plano de visión.	No aplica	1	1	1	2	6	1	6			TOLERABLE	Observar las características, de acuerdo a la R. M. 375-2008-TR, Numeral 21. Implementar pausas activas durante jornada laboral.			
		Rubricado	Salud / Iluminación inadecuada	Esfuerzo visual	Disminución de la agudeza visual		1	2	2	3	6	2	16	M	SI	No aplica	No aplica	Realizar medición de nivel de iluminación en los ambientes de trabajo e implementar las recomendaciones de manual.	Monitoreo de la iluminación ocupacional. R. M. 375-2008-TR. Establecimiento de pausas activas.	No aplica	1	1	1	2	6	1	6			TOLERABLE	Monitoreo de la iluminación ocupacional.			
		Rubricado	Seguridad / Manipulación de documentos / útiles de escritorio	Físico	Contacto con útiles punzocortantes (fileras, grapas, geras, etc)	Cortes, laceraciones		1	2	2	3	6	1	6	M	SI	No aplica	No aplica	Usar medios digitales para la presentación documental.	Capacitación y entrenamiento para mantener concentración al momento de realizar el trabajo. Orden e higiene. Reglas para el cuidado de las manos.	No aplica	1	1	1	2	6	1	6			TOLERABLE	Capacitación y entrenamiento para mantener concentración al momento de realizar el trabajo. Orden e higiene. Reglas para el cuidado de las manos. Usar medios digitales para la presentación documental.		
		Rubricado	Salud / Psicosocial / Sobrecarga de trabajo	Psicosocial	Sobrecarga Mental	Estrés	Ley 26785, D.S. 005-2012-TR, Reglamento de la Ley 26783	1	2	3	4	5	6	10	2	20	M	SI	No aplica	No aplica	No aplica	Evaluación de factor de riesgos Psicosocial. Implementar recomendaciones de manual. Establecimiento de pausas activas. Capacitación sobre estrés laboral y sobre el estándar de trabajo seguro.	No aplica	1	1	1	2	6	1	6			TOLERABLE	Evaluación de factor de riesgos Psicosocial. Capacitación de riesgos Psicosociales.

Categoría	Subcategoría	Riesgo	Frecuencia	Exposición	Efectos	Ley	Índice de Exposición	Índice de Probabilidad	Índice de Severidad	Índice de Riesgo	Nivel de Riesgo	Medidas Preventivas	Medidas de Control	Frecuencia	Puntaje	Acción a Tomar	Evaluación									
																		Índice de Exposición	Índice de Probabilidad	Índice de Severidad	Índice de Riesgo					
Desplazarse por la ciudad para las labores de medición - entrega de recibos al usuario - verificación y toma de lectura de medidores (Labores de campo - cielo abierto)	Salud / Rayos solares	Físico	Trabajo exigente a campo de día. Altas temperaturas de ambiente de trabajo.	Deshidratación. Seleccion / fatiga muscular por fuerte exposición.	1	2	3	2	2	16	M	SI	No aplica	No aplica	No aplica	Reglamento interno de SST. Evitar tiempos prolongados de exposición. Fomentar de Agua e hidratarse constantemente. Capacitar al personal respecto al riesgo y las medidas preventivas sobre la exposición solar.	Uso de Uniforme de trabajo (Polo manga larga y Chaleco corporativo con cintas reflectivas y pantalón jeans). Gorra corporativa tipo Safari.	1	1	1	2	5	1	5	TOLEABLE	Uso de Uniforme de trabajo (Polo manga larga y Chaleco corporativo con cintas reflectivas y pantalón jeans). Gorra corporativa tipo Safari.
	Salud / Rayos solares	Físico	Exposición a altos niveles de Radiaciones UV.	Lesión a la piel y ojos.	1	3	3	3	3	18	M	SI	No aplica	No aplica	No aplica	Reglamento interno de SST / medidas preventivas / Capacitarse respecto al riesgo Radiaciones UV.	Uso de Uniforme de trabajo (Polo manga larga y Chaleco corporativo con cintas reflectivas y pantalón jeans). Gorra corporativa tipo Safari. Lentes oscuros.	1	1	1	2	5	1	5	TOLEABLE	Uso de Uniforme de trabajo (Polo manga larga y Chaleco corporativo con cintas reflectivas y pantalón jeans). Gorra corporativa tipo Safari. Lentes oscuros.
	Salud / Partículas inhalables (polvo)	Químicos	Inhalación de partículas respirables por Polución en la calle.	Afecciones respiratorias por inhalación / irritación por inhalación / neumoconiosis.	1	2	3	3	3	9	M	SI	No aplica	No aplica	Realizar un monitoreo de polución.	Reglamento Interno de SST / Capacitar al personal sobre el uso adecuado del equipo de protección personal.	Mascarilla para polvo.	1	1	1	2	5	1	5	TOLEABLE	Mascarilla para polvo.
	Salud / Partículas inhalables (polvo)	Químicos	Reacciones alérgicas y afecciones en la piel.	irritación dérmica.	1	2	3	3	3	9	M	SI	No aplica	No aplica	No aplica	Reglamento Interno de SST / Capacitar al personal sobre el uso adecuado del equipo de protección personal.	Uso de Uniforme de trabajo (Polo manga larga y Chaleco corporativo con cintas reflectivas y pantalón jeans). Gorra corporativa tipo Safari.	1	1	1	2	5	1	5	TOLEABLE	Uso de Uniforme de trabajo (Polo manga larga y Chaleco corporativo con cintas reflectivas y pantalón jeans). Gorra corporativa tipo Safari.
	Salud / Partículas inhalables (polvo)	Químicos	Ingreso de polvo al ojo del trabajador.	afecciones oculares por exposición.	1	3	3	3	3	9	M	SI	No aplica	No aplica	No aplica	Reglamento interno de SST / Utilizar protección de la vista adecuada. Capacitar al personal sobre el uso adecuado del equipo de protección personal.	Lentes de seguridad.	1	1	1	2	5	1	5	TOLEABLE	Lentes de seguridad.
	Seguridad / Disturbios sociales (gritos o robos)	Físico	Agresión verbal y física.	Contusiones lesiones golpes muerte.	1	3	3	3	3	24	M	SI	No aplica	No aplica	No aplica	Reglamento interno de SST. establecer estándares de seguridad / Retirarse de la zona en conflicto. GPS operativo.	No aplica.	1	1	1	2	5	1	5	TOLEABLE	Retirarse de la zona en conflicto a todo el personal.
	Seguridad / Faltas de nivelación (geografía del terreno, hoyos)	Físico	Caída en el mismo nivel.	Cortes / Contusiones.	1	3	3	3	3	18	M	SI	No aplica	No aplica	Mejora en superficies a intervenir.	Inoculación / Reglamento Interno de SST / medidas preventivas. Capacitación sobre el peligro eléctrico.	Zapatos / Elicines de seguridad.	1	1	1	2	5	1	5	TOLEABLE	Zapatos de seguridad / Bata industrial / Ombudsman con punta de buey / Lentes / Material no conductor / con parte resistente a penetración de electricidad / Material punzante / No recomendado / marcos certificados.
	Seguridad / Toma de lectura de medidor	Ergonomía	Postura inadecuada.	Lesión músculo esquelética.	1	2	2	2	2	14	M	SI	No aplica	No aplica	No aplica	Capacitación del personal en la labor. Pausas activas.	No aplica.	1	1	1	2	5	1	5	TOLEABLE	Capacitación del personal en la labor. Pausas activas.
	Salud / Usuario de mal humor	Psicosocial	Exposición a comentarios ofensivos (Agresión verbal) presión e invasión del espacio personal.	Estrés / Depresión.	1	3	3	3	3	18	M	SI	No aplica	No aplica	No aplica	Evaluación psicológica. Monitoreo Psicosocial. Evitar hablar al respecto. Si el usuario se torna hostil retirarse de la zona. Evitar cualquier tipo de enfrentamiento.	No aplica.	1	1	1	2	5	1	5	TOLEABLE	Evaluación psicológica. Monitoreo Psicosocial. Evitar hablar al respecto. Si el usuario se torna hostil retirarse de la zona. Evitar cualquier tipo de enfrentamiento.
	Seguridad / Animales domésticos - callejeros (Perros)	Biológicos	Mordedura de animales.	Laceraciones desgarraduras.	1	3	3	3	3	10	M	SI	No aplica	No aplica	No aplica	Solicitar al dueño el can que lo pueda amarrar o alejar de la zona de intervención. En caso de respuesta negativa el personal se debe retirar.	Uso de Uniforme de trabajo (Polo manga larga y Chaleco corporativo con cintas reflectivas y pantalón jeans). Gorra corporativa tipo Safari.	1	1	1	2	5	1	5	TOLEABLE	Uso de Uniforme de trabajo (Polo manga larga y Chaleco corporativo con cintas reflectivas y pantalón jeans). Gorra corporativa tipo Safari.
Actividades propias del puesto de trabajo	Seguridad / Físico	Falta de inoculación y entrenamiento.	Accidentes / Muerte.	Ley 26763 y E.S. 005-2012-TR. Reglamento de la Ley 26763.	2	4	3	3	10	2	20	SI	No aplica	No aplica	No aplica	Inoculación. Capacitación y entrenamiento en peligro eléctrico. Optima señalización de los lugares de riesgo.	No aplica.	5	3	1	3	6	1	6	TOLEABLE	Establecer correctamente de inoculación al trabajo.
	Salud / Psicosocial / Acoso laboral / Acoso sexual	Psicosocial	Exposición a comentarios ofensivos presión e invasión del espacio personal.	Estrés / Depresión.	Ley N° 27942 Ley de Prevención y Sanción del Hostigamiento Sexual.	2	2	3	3	10	2	20	SI	No aplica	No aplica	No aplica	Instalación de comité para evitar el acoso sexual y/o laboral. Establecer políticas y sanciones. Habilitar medios para denuncias respetando la privacidad de todo el personal.	No aplica.	1	1	1	3	6	1	6	TOLEABLE

Ley N° 29783 / D.S. N° 005-2012-TR

ELABORADO POR:

HARRY JOE VERA LEDESMA
 INGENIERO AMBIENTAL
 CIP. N° 247933

APROBADO POR:


Nivel de Riesgo y Acciones a Tomar			
GRADO DE RIESGO	PUNTAJE	ACCION A TOMAR	
T0	TOLEABLE	De 5 a 8	Se ejecuta la tarea con los controles implementados. Se debe monitorear para que no cambie el Nivel de Riesgo.
M	MODERADO	De 9 a 14	Se ejecuta la tarea con los controles implementados. Se debe monitorear para que no cambie el Nivel de Riesgo.

Razón social: **EPS MOYOBAMBA S.A.** RUC: **20162275012**
 Área: **Gerencia de Operaciones, Gerencia General, Logística**
 Puesto de Trabajo: **Conductores**
 Centro de Trabajo: **Calle San Lucas C-1 URB. - Vista Alegre**

Categoría	Descripción del Peligro	Causa	Efectos	Ley o Norma	EVALUACIÓN DEL RIESGO								Nivel de Riesgo (NR)	Si	CONTROL OPERACIONAL					ACCIONES A IMPLEMENTAR								
					Índice de Personas Expuestas (A)	Índice de Procedimientos Existentes (B)	Índice de Capacitación (C)	Índice de Exposición al Peligro (D)	Índice de Probabilidad de Ocurrencia (E) = A x B x C x D	Índice de Severidad (F)	Probabilidad a Severidad (P x S)	Eliminación			Sustitución	CONTROL DE INGENIERÍA	CONTROL ADMINISTRATIVO	EPs										
1	Rutinario Salud / sobrecarga laboral	Psicosocial	Exposición a comentarios ofensivos, presión e invasión del espacio personal	Estres / Depresión	Ley 29783 y D S 005-2012-TR Reglamento de la Ley 29783	5	1	2	3	9	1	9	M	SI	No aplica	No aplica	No aplica	Realizar pausas activas / Capacitación de riesgo Psicosocial	No aplica	3	1	1	1	6	1	6	TOLEABLE	Realizar pausas activas / Capacitación de riesgo Psicosocial
	Rutinario Seguridad / Inspección de herramientas del vehículo	Físico	Contacto con herramientas en mal estado	golpes, golpes, laceraciones	Ley 29783 y D S 005-2012-TR Reglamento de la Ley 29783	2	2	2	3	9	1	9	M	SI	Eliminar herramientas en mal estado / Eliminar herramientas de fabricación propia (Hechizas)	Sustituir herramientas en mal estado / Eliminar herramientas de fabricación propia (Hechizas)	No aplica	Realizar inspecciones de Herramientas cada 3 meses	Guantes de manipulación menuda / Lentes de seguridad (ANSI Z87+)	3	1	1	1	6	1	6	TOLEABLE	Eliminar herramientas de fabricación propia (Hechizas) / Realizar inspecciones de Herramientas cada 3 meses / Guantes de manipulación menuda / Lentes de seguridad (ANSI Z87+)
	Rutinario Seguridad / inspección vehicular (Nivel de aceite, combustible, agua y/o estado refrigerante, estado de llantas)	Físico	Tropezos, caídas al mismo nivel, caídas a distinto nivel	Golpes, dislocación, fractura	Ley 29783 y D S 005-2012-TR Reglamento de la Ley 29783	2	2	2	3	9	1	9	M	SI	No aplica	No aplica	No aplica	Mantener orden y limpieza en abastecimiento / Establecer Check list vehicular	Zapatos de seguridad / Guantes de manipulación menuda / Lentes de seguridad (ANSI Z87+)	3	1	1	1	6	1	6	TOLEABLE	Zapatos de seguridad (Bata industrial) con planta resistente a perforación de clavos u otros material autocortantes / Guantes de manipulación menuda / Lentes de seguridad (ANSI Z87+)
2	Rutinario Seguridad / Uso de escaleras	Físico	caída a distinto nivel	hematomas, dislocación, fractura	Ley 29783 y D S 005-2012-TR Reglamento de la Ley 29783	1	2	3	2	6	2	18	M	SI	No aplica	No aplica	Cinta antiovertiente, señalización de advertencia y obligación de uso del pararrayos	Reglamento interno de SST / Prohibición de comer, beber o fumar en las instalaciones, veredas etc.; capacitación sobre el riesgo y las recomendaciones de seguridad	No aplica	1	1	1	3	6	1	6	TOLEABLE	Colocar cinta antiovertiente, señalización de advertencia y obligación de uso de pararrayos
	Rutinario Seguridad / Veredas a distinto nivel	Físico	Tropezos, caídas al mismo nivel, caídas a distinto nivel	hematomas, dislocación, fractura	Ley 29783 y D S 005-2012-TR Reglamento de la Ley 29783	1	2	3	2	10	2	20	M	SI	No aplica	No aplica	Colocar varanas de seguridad en veredas elevadas	Reglamento interno de SST / señalética / prohibición de correr en las instalaciones, veredas etc.; capacitación sobre el riesgo y las recomendaciones de seguridad	No aplica	1	1	1	3	6	1	6	TOLEABLE	Colocar varanas de seguridad en veredas elevadas
	No Rutinario Seguridad / incendio	Químico	Quemaduras, intoxicación	Lesión en la piel, muerte	Ley 29783 y D S 005-2012-TR Reglamento de la Ley 29783	1	3	5	2	9	3	27	M	SI	No aplica	No aplica	Ubicación y mantenimiento de extintores / Mantenimiento preventivo de sistema eléctrico	Programa de Simulacros y Plan de Emergencia / Capacitación en uso de extintores y puesta en práctica / Formación Brigada	No aplica	1	1	3	2	5	1	5	TOLEABLE	Capacitación en uso de extintores y puesta en práctica
	No Rutinario Seguridad / Sismo	Físico	Caída de objetos e infraestructura	Golpes/ Cortes/ Contusiones/ laceraciones/ Muerte	Ley 29783 y D S 005-2012-TR Reglamento de la Ley 29783	1	3	3	2	9	2	27	M	SI	No aplica	No aplica	Mantenimiento de rutas de escape (Puertas)	Programa de Simulacros y Plan de Emergencia / Colocación de Señales de evacuación / Capacitación en simulacros de evacuación y puesta en práctica / Formación de brigada	No aplica	1	1	1	2	5	1	5	TOLEABLE	Programa de Simulacros y Plan de Emergencia
	No Rutinario Seguridad / Tomacorrientes sobrecargados de enchufes	Físico	Incendio por cortocircuitos	Quemaduras, intoxicación, muerte	D.S. 005-2012-TR Reglamento de la Ley 29783	1	2	2	2	6	2	24	M	SI	No sobrecargar los tomacorrientes	No aplica	Instalar tomacorrientes adicionales	Establecer estándares que impida el uso de conectores múltiples inseguros e instalarlos en la debida certificación para la conexión múltiple. Capacitación en uso de extintores y puesta en práctica. / Formación Brigada	No aplica	1	1	1	1	4	1	4	TOLEABLE	Establecer estándares que impida el uso de conectores múltiples inseguros e instalarlos en la debida certificación para la conexión múltiple. Capacitación en uso de extintores y puesta en práctica. / Formación Brigada
	No Rutinario Seguridad / Fieco / Cables eléctricos expuestos sin canalizar	Físico	Caídas en el mismo nivel	Golpes / Contusiones	D.S. 005-2012-TR Reglamento de la Ley 29783	1	2	2	3	6	3	24	M	SI	Canalizar cables expuestos	No aplica	Realizar conexiones subterráneas	Capacitación en peligro expuesto / Instruir al trabajador sobre prevención del riesgo	No aplica	1	1	1	1	4	1	4	TOLEABLE	Capacitación en peligro expuesto / Instruir al trabajador sobre prevención del riesgo
	No Rutinario Seguridad / Escritorio mal ubicado, objetos en zona de tránsito, tabla y ornamentación	Ergonómico	Contacto eléctrico	Electrocución, quemaduras / Lesión, contusiones musculares	D.S. 005-2012-TR Reglamento de la Ley 29783	1	2	2	3	6	3	24	M	SI	Canalizar cables expuestos	No aplica	Realizar conexiones subterráneas	Capacitación en peligro expuesto / Instruir al trabajador sobre prevención del riesgo eléctrico	No aplica	1	1	1	1	4	1	4	TOLEABLE	Capacitación en peligro expuesto / Instruir al trabajador sobre prevención del riesgo eléctrico
	No Rutinario Seguridad / Cálculos en el mismo nivel, golpes	Físico	Cálculos en el mismo nivel, golpes	contusiones, fracturas	D.S. 005-2012-TR Reglamento de la Ley 29783	1	2	2	2	6	2	16	M	SI	Ubicación adecuada del escritorio, mantener un espacio de circulación de 90 cm como mínimo	No aplica	No aplica	Establecer estándares de seguridad en el RISSST con la finalidad de evitar la acumulación de muebles u otros objetos en zonas de circulación	No aplica	1	1	1	1	4	1	4	TOLEABLE	Establecer estándares de seguridad en el RISSST con la finalidad de evitar la acumulación de muebles u otros objetos en zonas de circulación
	No Rutinario Seguridad / Estantes e armarios sin anclaje	Físico	Aplastamiento	Golpes/ Cortes/ Contusiones/ laceraciones	D.S. 005-2012-TR Reglamento de la Ley 29783	1	2	2	3	6	2	18	M	SI	Anclar todos los estantes con riesgo de caerse a la pared	No aplica	No aplica	No aplica	No aplica	1	1	1	1	4	1	4	TOLEABLE	Anclar todos los estantes con riesgo de caerse a la pared

No. Rubrico	Seguridad / Pais mojadas	Fisico	Cables en el manijer golpeos	contusiones fracturas	Evaluación de riesgo							18	SI	Secado de pisos	No aplica	No aplica	Uso de señalización de pisos mojados	No aplica	Evaluación de impacto										TOLERABLE	Señalización de piso mojado				
					1	2	3	4	5	6	7								8	9	10	11	12	13	14	15	16	17			18			
3	Labores de interacción con el personal y contacto con superficies en general.	Rutinario	Salud / Superficies contaminadas por gérmenes y virus (COVID 19 otros)	Biologico	Exposición a fuentes virales	Infecciones respiratorias infecciones muerte															2	1	1	2	7	1	7		TOLERABLE	Implementar y actualizar el PVPC Covid 19 de acuerdo a la normativa vigente				
			Salud / Personal infectado con enfermedades contagiosas (COVID 19 otros)	Biologico	Contagio por contacto con personas infectadas	Infecciones respiratorias infecciones muerte	Ley 26783, C.S. 005-2012-TR Reglamento de la Ley 29784, RM N° 442-2020- MINSA																2	1	1	2	7	1	7		TOLERABLE	Implementar y actualizar el PVPC Covid 19 de acuerdo a la normativa vigente		
4	Conducción de Vehículo	Rutinario	Seguridad / Transporte en vehículo motorizado	Fisico	Atropello o accidentes por vehículos	Golpe fractura muerte																1	1	1	2	5	1	5		TOLERABLE	El personal en general solo debe ser trasladado en las cabinas de los vehículos y no en las tolvas (en caso de utilizar camioneta) / Casco para motocicletas con visera y/o lentes			
			Seguridad / Límites / garras	Fisico	Volcaduras choques	Golpes lesiones por caídas muerte	Ley 26783 y D.S. 005-2012-TR Reglamento de la Ley 29783																	1	1	1	2	5	1	5		TOLERABLE	El personal en general solo debe ser trasladado en las cabinas de los vehículos y no en las tolvas (en caso de utilizar camioneta) / Casco para motocicletas con visera y/o lentes	
			Seguridad / Conducir bajo la influencia del Alcohol y/o drogas	Fisico	Volcaduras choques	Golpes lesiones por caídas muerte	Ley 26783 y D.S. 005-2012-TR Reglamento de la Ley 29783																		1	1	1	2	5	1	5		TOLERABLE	Uso de Alcoholímetro y establecer procedimiento de prueba de alcoholímetro / Realizar prueba de alcoholímetro. Aplicar política de Alcohol y drogas Sanciones por incumplimiento
			Seguridad / Conducir con cansancio y fatiga	Fisico	Volcaduras choques	Golpes lesiones por caídas muerte	Ley 26783 y D.S. 005-2012-TR Reglamento de la Ley 29783																		1	1	1	2	5	1	5		TOLERABLE	Establecer procedimiento de manejo preventivo. No manejar más de 4 horas seguidas.
			Seguridad / Caminos / calles y carreteras en mal estado (accidentadas)	Fisico	Volcaduras choques	Incendios atropellos choques muerte																			1	1	1	2	5	1	5		TOLERABLE	El personal en general solo debe ser trasladado en las cabinas de los vehículos y no en las tolvas (en caso de utilizar camioneta)
			Salud / Rayos solares	Fisico	Trabajo expuesto al calor del sol / Altas temperaturas de ambientes de trabajo	Dehidratación / Sofocación / fatiga muscular por sobre exposición																			1	1	1	2	5	1	5		TOLERABLE	Uso de Uniforme de trabajo (Polo manga larga con cintas reflectivas y pantalón jean)
5	Desplazarse por la ciudad y en dirección a las distintas instalaciones (Labores de campo - cielo abierto)	Rutinario	Salud / Rayos solares	Fisico	Exposición a altos niveles de Radiaciones UV	Lesión a la piel y ojos																1	1	1	2	5	1	5		TOLERABLE	Usar protector solar / Uso de Uniforme de trabajo (Polo manga larga con cintas reflectivas y pantalón jean) / Lentes de seguridad con lentes espejadas			
			Salud / Partículas inhalables (polvo)	Quimicos	Inhalación de partículas respirables por Polución en la calle	Afecciones respiratorias por inhalación / intoxicación por inhalación / neumonías																		1	1	1	2	5	1	5		TOLERABLE	Mascarilla para polvo	
			Salud / Partículas inhalables (polvo)	Quimicos	Reacciones alérgicas y afecciones en la piel	irritación dérmica																		1	1	1	2	5	1	5		TOLERABLE	Uso de Uniforme de trabajo (Polo manga larga con cintas reflectivas y pantalón jean) / Lentes de seguridad con lentes espejadas	
			Salud / Partículas inhalables (polvo)	Quimicos	Ingreso de polvo al ojo del trabajador	afecciones oculares por exposición	Ley 26783 y D.S. 005-2012-TR Reglamento de la Ley 26783																	1	1	1	2	5	1	5		TOLERABLE	Lentes de seguridad	
			Seguridad / Disturbios sociales (protestas, robos)	Fisico	Agresión verbal y física	Contusiones lesiones golpes muerte																			1	1	1	2	5	1	5		TOLERABLE	Restringir el ingreso a zonas en conflicto a todo el personal / GPS operativo


CARATULA DE RISST Y PASST / PROGRAMA ANUAL DE SST


	RISST - EPS MOYOBAMBA	Código: RE-SST-EPsm-001
		Versión: 001
		Fecha: 28/10/2020
		Página: 1 de 68

REGLAMENTO INTERNO DE SEGURIDAD Y SALUD EN EL TRABAJO


RISST

Moyobamba, 28 de octubre del 2020



Elaborado por:	Aprobado por:	Formalizado por:
 HARRY JOE VERA LEDESMA INGENIERO AMBIENTAL CIP. N° 247933		
Supervisor de Seguridad y Salud en el trabajo	Comité de Seguridad y Salud en el Trabajo	Gerente General
Fecha: OCTUBRE 2020	Fecha: NOVIEMBRE 2020	Fecha: NOVIEMBRE 2020



**PLAN ANUAL DE SEGURIDAD Y
SALUD EN EL TRABAJO 2021 PARA
LA EPS MOYOBAMBA S.A.**

Elaborado por:	Aprobado por:	Formalizado por:
 HARRY JOE VERA LEDESMA INGENIERO AMBIENTAL CIP. Nº 247933		
Supervisor de Seguridad y Salud en el trabajo	Comité de Seguridad y Salud en el Trabajo	Gerente General
Fecha: OCTUBRE 2020	Fecha:	Fecha:

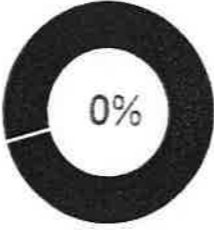
OCTUBRE – 2020



**PLAN ANUAL DE
SEGURIDAD Y SALUD EN EL
TRABAJO 2020 PARA LA EPS
MOYOBAMBA S.A.**

OCTUBRE - 2020

Nº	Descripción de la Actividad	Responsable de ejecución	Área	Indicador	Meta	Avance	ESTADO (Realizado - Pendiente - En Proceso)	OBSERVACIONES					
18	Realizar las inspecciones de sistemas de emergencia - extintores	SUPERVISOR SST	Todas	(Nº de inspecciones realizadas / Nº Total de inspecciones planificadas) x 100 (Nº de desviaciones detectadas en las inspecciones realizadas / Nº Total de desviaciones detectadas corregidas en el plazo establecido) x 100	100%	<table border="1"> <tr> <td>P</td> <td>12</td> <td>[Bar chart: 12/12]</td> </tr> <tr> <td>E</td> <td>0%</td> <td>[Bar chart: 0/12]</td> </tr> </table>	P	12	[Bar chart: 12/12]	E	0%	[Bar chart: 0/12]	
P	12	[Bar chart: 12/12]											
E	0%	[Bar chart: 0/12]											
19	Realizar las inspecciones de sistemas de emergencia - luces de emergencia	SUPERVISOR SST	Todas	(Nº de inspecciones realizadas / Nº Total de inspecciones planificadas) x 100 (Nº de desviaciones detectadas en las inspecciones realizadas / Nº Total de desviaciones detectadas corregidas en el plazo establecido) x 100	100%	<table border="1"> <tr> <td>P</td> <td>12</td> <td>[Bar chart: 12/12]</td> </tr> <tr> <td>E</td> <td>0%</td> <td>[Bar chart: 0/12]</td> </tr> </table>	P	12	[Bar chart: 12/12]	E	0%	[Bar chart: 0/12]	
P	12	[Bar chart: 12/12]											
E	0%	[Bar chart: 0/12]											
20	Realizar las inspecciones de sistemas de emergencia - Botiquines	SUPERVISOR SST	Todas	(Nº de inspecciones realizadas / Nº Total de inspecciones planificadas) x 100 (Nº de desviaciones detectadas en las inspecciones realizadas / Nº Total de desviaciones detectadas corregidas en el plazo establecido) x 100	100%	<table border="1"> <tr> <td>P</td> <td>12</td> <td>[Bar chart: 12/12]</td> </tr> <tr> <td>E</td> <td>0%</td> <td>[Bar chart: 0/12]</td> </tr> </table>	P	12	[Bar chart: 12/12]	E	0%	[Bar chart: 0/12]	
P	12	[Bar chart: 12/12]											
E	0%	[Bar chart: 0/12]											
21	Realizar las inspecciones de Equipos y Herramientas (Mantenimiento)	SUPERVISOR SST	Todas	(Nº de inspecciones realizadas / Nº Total de inspecciones planificadas) x 100 (Nº de desviaciones detectadas en las inspecciones realizadas / Nº Total de desviaciones detectadas corregidas en el plazo establecido) x 100	100%	<table border="1"> <tr> <td>P</td> <td>4</td> <td>[Bar chart: 4/4]</td> </tr> <tr> <td>E</td> <td>0%</td> <td>[Bar chart: 0/4]</td> </tr> </table>	P	4	[Bar chart: 4/4]	E	0%	[Bar chart: 0/4]	
P	4	[Bar chart: 4/4]											
E	0%	[Bar chart: 0/4]											
22	Realizar las inspecciones de EPP	SUPERVISOR SST	Todas	(Nº de inspecciones realizadas / Nº Total de inspecciones planificadas) x 100 (Nº de desviaciones detectadas en las inspecciones realizadas / Nº Total de desviaciones detectadas corregidas en el plazo establecido) x 100	100%	<table border="1"> <tr> <td>P</td> <td>12</td> <td>[Bar chart: 12/12]</td> </tr> <tr> <td>E</td> <td>0%</td> <td>[Bar chart: 0/12]</td> </tr> </table>	P	12	[Bar chart: 12/12]	E	0%	[Bar chart: 0/12]	
P	12	[Bar chart: 12/12]											
E	0%	[Bar chart: 0/12]											
23	Realizar las inspecciones de Escaleras	SUPERVISOR SST	Todas	(Nº de inspecciones realizadas / Nº Total de inspecciones planificadas) x 100 (Nº de desviaciones detectadas en las inspecciones realizadas / Nº Total de desviaciones detectadas corregidas en el plazo establecido) x 100	100%	<table border="1"> <tr> <td>P</td> <td>2</td> <td>[Bar chart: 2/2]</td> </tr> <tr> <td>E</td> <td>0%</td> <td>[Bar chart: 0/2]</td> </tr> </table>	P	2	[Bar chart: 2/2]	E	0%	[Bar chart: 0/2]	
P	2	[Bar chart: 2/2]											
E	0%	[Bar chart: 0/2]											
24	Realizar las inspecciones de Vehículos	SUPERVISOR SST	Todas	(Nº de inspecciones realizadas / Nº Total de inspecciones planificadas) x 100 (Nº de desviaciones detectadas en las inspecciones realizadas / Nº Total de desviaciones detectadas corregidas en el plazo establecido) x 100	100%	<table border="1"> <tr> <td>P</td> <td>12</td> <td>[Bar chart: 12/12]</td> </tr> <tr> <td>E</td> <td>0%</td> <td>[Bar chart: 0/12]</td> </tr> </table>	P	12	[Bar chart: 12/12]	E	0%	[Bar chart: 0/12]	
P	12	[Bar chart: 12/12]											
E	0%	[Bar chart: 0/12]											
26	Gestionar las desviaciones detectadas en las inspecciones de SST (comunicación, reporte, análisis, implementación de acciones, seguimiento y cierre)	TODOS	Todas	(Nº de desviaciones de inspecciones gestionadas en plazos / Nº de desviaciones detectadas en inspecciones reportados) x 100	100%	<table border="1"> <tr> <td>P</td> <td>12</td> <td>[Bar chart: 12/12]</td> </tr> <tr> <td>E</td> <td>0%</td> <td>[Bar chart: 0/12]</td> </tr> </table>	P	12	[Bar chart: 12/12]	E	0%	[Bar chart: 0/12]	
P	12	[Bar chart: 12/12]											
E	0%	[Bar chart: 0/12]											

Nº	Descripción de la Actividad	Responsable de ejecución	Área	Indicador	Meta	Avance	2020 - 2021	ESTADO (Realizado - Pendiente - En Proceso)	OBSERVACIONES
	Objetivo específico 4	Realizar la vigilancia médico ocupacional.							
	Meta	100%							
	Indicador	(Nº de evaluaciones médicas realizadas / Nº Total de evaluaciones médicas planificadas) x 100							
				PORCENTAJE DE CUMPLIMIENTO DEL OBJETIVO			100%		
							N D E F M A M J J A S O		

23	Realizar el Examen Médico Ocupacional y el Examen Médico Pre-Ocupacional	SUPERVISOR SST	Todas	$(N^{\circ} \text{ de evaluaciones m\u00e9dicas realizadas} / N^{\circ} \text{ Total de evaluaciones m\u00e9dicas planificadas}) \times 100$ $(N^{\circ} \text{ de personal que asisti\u00f3 a la Evaluaci\u00f3n M\u00e9dica} / N^{\circ} \text{ Total de personal}) \times 100$	100%	P	4				
						E	0%				

Objetivo espec\u00edfico 5	Minimizar los accidentes e incidentes laborales, as\u00ed como los incidentes peligrosos.	PORCENTAJE DE CUMPLIMIENTO DEL OBJETIVO	100%
Meta	100%		
Indicador	$(N^{\circ} \text{ de Reportes de accidentes e incidentes gestionados en plazos} / N^{\circ} \text{ de accidentes e incidentes reportados}) \times 100$		

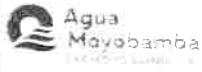
N\u00b0	Descripci\u00f3n de la Actividad	Responsable de ejecuci\u00f3n	\u00c1rea	Indicador	Meta	Avance	2020 - 2021												ESTADO (Realizado - Pendiente - En Proceso)	OBSERVACIONES				
							N	D	E	F	M	A	M	J	J	A	S	O						
25	Gestionar los accidentes e incidentes (comunicaci\u00f3n, reporte, an\u00e1lisis, implementaci\u00f3n de acciones, seguimiento y cierre)	TODOS	Todas	$(N^{\circ} \text{ de Reportes de accidentes e incidentes gestionados en plazos} / N^{\circ} \text{ de accidentes e incidentes reportados}) \times 100$	100%	P	12																	
						E	0%																	

Objetivo espec\u00edfico 6	Prevenir las enfermedades ocupacionales.	PORCENTAJE DE CUMPLIMIENTO DEL OBJETIVO	100%
Meta	100%		
Indicador	$(N^{\circ} \text{ de monitoreos realizados} / N^{\circ} \text{ Total de monitoreos planificado}) \times 100$		

N\u00b0	Descripci\u00f3n de la Actividad	Responsable de ejecuci\u00f3n	\u00c1rea	Indicador	Meta	Avance	2020 - 2021												ESTADO (Realizado - Pendiente - En Proceso)	OBSERVACIONES				
							N	D	E	F	M	A	M	J	J	A	S	O						
11	Realizar el monitoreo ocupacional	SUPERVISOR SST	Todas	$(N^{\circ} \text{ de monitoreos realizados} / N^{\circ} \text{ Total de monitoreos planificado}) \times 100$	100%	P	2																	
						E	0%																	
14	Reportar las estad\u00edsticas trimestrales de accidentes, incidentes y enfermedades ocupacionales	SUPERVISOR SST	Todas	$(N^{\circ} \text{ de Reportes estad\u00edsticos presentados} / N^{\circ} \text{ de Reportes estad\u00edsticos programados}) \times 100$	100%	P	4																	
						E	0%																	

Objetivo General	Cumplimiento de la legislaci\u00f3n en Seguridad y Salud en el Trabajo	PORCENTAJE DE CUMPLIMIENTO DEL OBJETIVO	100%

**DOCUMENTOS DEL
PROCESO COMPLETO
DE CONVOCATORIA,
ELECCIÓN E
INSTALACIÓN DEL
COMITÉ DE SEGURIDAD
Y SALUD EN EL
TRABAJO**

	FORMATO	Código:	FT- CSST- EPSM- 009
	ACTA DEL PROCESO DE ELECCIÓN DE LOS REPRESENTANTES TITULARES Y SUPLENTE DE LOS TRABAJADORES ANTE EL COMITÉ DE SEGURIDAD Y SALUD EN EL TRABAJO	Versión:	01
		Página:	1 de 2
		Fecha:	20.11.2020

**MODELO DE LA EMPRESA _____
POR EL PERÍODO _____**

En _____, siendo las _____ horas del ____ de _____ de 202____, en las instalaciones ubicadas en _____, se procede a dar inicio al proceso de escrutinio de votos y determinación de los candidatos elegidos como representantes titulares y suplentes ante el Comité de Seguridad y Salud en el Trabajo, para el período comprendido entre el _____ al _____.


Con la presencia de:

_____, Presidente de la Junta Electoral
 _____, Secretario de la Junta Electoral
 _____, Vocal 1 de la Junta Electoral
 _____, Vocal 2 de la Junta Electoral

- Habiendo concluido el proceso de votación a las _____ horas, de acuerdo al Acta respectiva, se procede a escrutinio de los votos.
- Una vez realizado el escrutinio de los votos se han obtenido los siguientes resultados:

CANDIDATO	NÚMERO DE VOTOS
CANDIDATO 1	
CANDIDATO 2	
CANDIDATO 3	
CANDIDATO 4	
VOTOS EN BLANCO:	
VOTOS ANULADOS:	
TOTAL VOTOS:	

- Tomando en consideración los resultados del escrutinio de los votos, en estricto orden de mérito, los candidatos elegidos como representantes titulares y suplentes ante el Comité de Seguridad y Salud en el Trabajo por el periodo ____ son:

	FORMATO	Código:	FT- CSST- EPSM- 009
	ACTA DEL PROCESO DE ELECCIÓN DE LOS REPRESENTANTES TITULARES Y SUPLENTE DE LOS TRABAJADORES ANTE EL COMITÉ DE SEGURIDAD Y SALUD EN EL TRABAJO	Versión:	01
		Página:	2 de 2
		Fecha	20 11 2020

REPRESENTANTES TITULARES				
Nº	NOMBRE	DNI ¹	CARGO	ÁREA

REPRESENTANTES SUPLENTE				
Nº	NOMBRE	DNI ²	CARGO	ÁREA

De esta manera se da por concluido el proceso de elección de los representantes de los trabajadores ante el Comité de Seguridad y Salud en el Trabajo por el periodo ____ de la empresa _____, siendo las ____ horas, del ____ de _____ de 202..., se procede a la firma del acta en señal de conformidad.

Nombre y firma
Presidente de la Junta Electoral


Nombre y firma
Secretario de la Junta Electoral

Nombre y firma
Vocal 1 de la Junta Electoral

Nombre y firma
Vocal 2 de la Junta Electoral

¹ Documento Nacional de Identidad (DNI) o carné de extranjería (CE), según corresponda.

² Documento Nacional de Identidad (DNI) o carné de extranjería (CE), según corresponda.

	FORMATO	Código	FT- CSST- EPSM- 010
	ACTA DE INSTALACIÓN DEL COMITÉ DE SEGURIDAD Y SALUD EN EL TRABAJO	Versión:	01
		Página:	1 de 3
		Fecha:	20 11 2020

ACTA N° -202...-CSST

De acuerdo a lo regulado por la Ley N° 29783, Ley de Seguridad y Salud en el Trabajo, su Reglamento, aprobado por el Decreto Supremo N° 005-2012-TR, en _____, siendo las _____ del _____ de _____ de 202..., en las instalaciones de (la empresa) _____, ubicada en _____, se han reunido para la instalación del Comité de Seguridad y Salud en el Trabajo (CSST), las siguientes personas:

1. (nombre de la más alta autoridad o su representante, 26° LSST)

Miembros titulares del empleador:

- 1.- (Nombre, DNI/C.E. y cargo que ocupa en la empresa)
- 2.-
- ...

Miembros suplentes del empleador:

- 1.- (Nombre, DNI/C.E. y cargo que ocupa en la empresa)
- 2.-
- ...

Miembros titulares de los trabajadores:

- 1.- (Nombre, DNI/C.E. y cargo que ocupa en la empresa)
- 2.-
- ...

Miembros suplentes de los trabajadores:

- 1.- (Nombre, DNI/C.E. y cargo que ocupa en la empresa)
- 2.-
- ...

Observador del Sindicato Mayoritario (Si lo hubiera)

- 1.- (Nombre, DNI/C.E. y cargo)


Adicionalmente participaron: (De ser el caso)

- 1.-
- ...

Habiéndose verificado el quórum establecido en el artículo 69° del Decreto Supremo N° 005-2012-TR, se da inicio a la sesión.

I. AGENDA: (propuesta)

1. Instalación del Comité de Seguridad y Salud en el Trabajo
2. Elección del Presidente por parte de los miembros titulares del CSST
3. Elección del Secretario por parte de los miembros titulares del CSST
4. ...
5. Otros.
6. Establecimiento de la fecha para la siguiente reunión

	FORMATO	Código	FT- CSST- EPSM- 010
	ACTA DE INSTALACIÓN DEL COMITÉ DE SEGURIDAD Y SALUD EN EL TRABAJO	Versión	01
		Página	2 de 3
		Fecha	20 11.2020

II. DESARROLLO DE LA REUNIÓN

1. Instalación del CCSST

A efectos de proceder a la instalación del CSST para el periodo ____, el titular de la empresa o su representante toma la palabra manifestando _____

_____, y de esta forma da por instalado el CSST.

2. Elección del Presidente por parte de los miembros titulares del CSST

Acto seguido, los representantes titulares coincidieron en la necesidad de elegir al Presidente del Comité de SST, de acuerdo al inciso a) del artículo 56° del Decreto Supremo N° 005-2012-TR, que establece que el Presidente es elegido por el CSST entre sus representantes, tomando en cuenta que para adoptar este acuerdo, el artículo 70° de la norma citada, establece que éstos se adoptan por consenso, y sólo a falta de ello, el acuerdo se toma por mayoría simple.

Con el procedimiento claro, se procedió a la deliberación **(Se puede incluir un resumen de los argumentos expuestos por los miembros que hayan solicitado el uso de la palabra)** y se arribó a la siguiente decisión por consenso / mayoría simple de votos **(Especificar los votos emitidos)**

3. Elección del Secretario por parte de los miembros titulares del CSST


De acuerdo al inciso b) del artículo 56° del Decreto Supremo N° 005-2012-TR, el cargo de Secretario debe ser asumido por el responsable del servicio de seguridad y salud en el trabajo o uno de los miembros elegido por consenso.

(Párrafo a incluir si se cuenta con el responsable del servicio de seguridad y salud en el trabajo). En la medida que el responsable del servicio de seguridad y salud en el trabajo es **(Nombre)** de acuerdo a **(Documento donde conste su designación)**, a partir de la fecha se constituye en Secretario del CSST. **(En caso exista responsable del servicio de seguridad y salud en el trabajo)**

(Párrafo a incluir si NO se cuenta con el responsable del servicio de seguridad y salud en el trabajo). En la medida en que la empresa aún no ha definido al responsable del servicio de seguridad y salud en el trabajo, se procede a la elección por consenso del Secretario. **(En caso no exista responsable del servicio de seguridad y salud en el trabajo).**

Una vez precisado ello, se procedió a la deliberación **(Se puede incluir un resumen de los argumentos expuestos por los miembros que hayan solicitado el uso de la palabra)** y posterior votación, donde salió elegido por consenso como Secretario **(Nombre del miembro del CSST elegido)**

4. Definición de la fecha para la siguiente reunión.

	FORMATO	Código:	FT- CSST- EPSM- 010
	ACTA DE INSTALACIÓN DEL COMITÉ DE SEGURIDAD Y SALUD EN EL TRABAJO	Versión:	01
		Página:	3 de 3
		Fecha	20 11 2020

De acuerdo al artículo 68° del Decreto Supremo N° 005-2012-TR, el CSST se reúne con periodicidad mensual en día previamente fijado, por lo que corresponde definir la fecha para la siguiente reunión ordinaria del CSST.

Luego de la deliberación y posterior votación se definió por **(Consenso/mayoría simple)** citar a reunión ordinaria para el ___ de _____ de ___, a las _____, en _____.

III. ACUERDOS

En la presente sesión de instalación del CSST, los acuerdos a los que se arribaron son los siguientes:

1. Nombrar como Presidente del CSST a: _____.
2. Nombrar como Secretario del CSST a: _____.
3. Citar a la siguiente reunión de trabajo para el ___ de _____ de ___, en _____.

Siendo las _____, del ___ de _____ de ___, se da por concluida la reunión, firmando los asistentes en señal de conformidad.

Representantes de los Trabajadores

Representante de los Empleadores

Nombre
Presidente/Secretario/Miembro


Nombre
Presidente/Secretario/Miembro

Nombre
Presidente/Secretario/Miembro

Nombre
Presidente/Secretario/Miembro

Nombre
Presidente/Secretario/Miembro

Nombre
Presidente/Secretario/Miembro

	FORMATO	Código:	FT- CSST- EPSM- 011
	AGENDA PARA LAS REUNIONES DEL COMITÉ DE SEGURIDAD Y SALUD EN EL TRABAJO	Versión:	01
		Página:	1 de 1
		Fecha:	20 11 2020

Reunión del Comité de Seguridad y Salud en el Trabajo Ordinaria /

Extraordinaria

Nº ____-202...-CSST

Fecha: ____ de ____ del 202__

Lugar:


Hora:

AGENDA PROPUESTA:

1. Lectura y firma del Acta de la reunión previa.
2. Reporte de Accidentes e Incidentes del mes.
3. Indicadores de Seguridad y Salud Ocupacional.
4. Estado de avance del PASST.
5. Próximas actividades.
6. Comunicaciones del Empleador.
7. Comunicaciones de los Representantes de los Trabajadores.
8. Estado de Acciones y Acuerdos.
9. (Los puntos de agenda que hubieran sido planteados en la reunión anterior o que fueron propuestos por los miembros a la Secretaría del Comité)
10. Determinación de la fecha para la siguiente reunión.

ANEXOS:

(En caso se remitan documentos para ser evaluados por los miembros del CSST para la toma de decisiones en la reunión programada)

	FORMATO	Código:	FT- CSST- EPSM- 012
	ACTA DE REUNIÓN DEL COMITÉ DE SEGURIDAD Y SALUD EN EL TRABAJO	Versión:	01
		Página:	1 de 4
		Fecha:	20 11 2020

Reunión del Comité de Seguridad y Salud en el Trabajo Ordinaria / Extraordinaria


Nombre	Cargo	¿ASISTIÓ?	
	Presidente del CSST	SI <input type="checkbox"/>	NO <input type="checkbox"/>
	Secretario del CSST	SI <input type="checkbox"/>	NO <input type="checkbox"/>
	Representante del Empleador	SI <input type="checkbox"/>	NO <input type="checkbox"/>
	Representante del Empleador	SI <input type="checkbox"/>	NO <input type="checkbox"/>
	Representante del Empleador	SI <input type="checkbox"/>	NO <input type="checkbox"/>
	Representante de los Colaboradores	SI <input type="checkbox"/>	NO <input type="checkbox"/>
	Representante de los Colaboradores	SI <input type="checkbox"/>	NO <input type="checkbox"/>
	Representante de los Colaboradores	SI <input type="checkbox"/>	NO <input type="checkbox"/>
	Representante de los Colaboradores	SI <input type="checkbox"/>	NO <input type="checkbox"/>
	Representante de los Colaboradores	SI <input type="checkbox"/>	NO <input type="checkbox"/>
	Observador	SI <input type="checkbox"/>	NO <input type="checkbox"/>
	Invitado	SI <input type="checkbox"/>	NO <input type="checkbox"/>

N° reunión:	
Fecha:	
Hora Inicio:	
Hora Fin:	
Lugar:	


I. Agenda

De acuerdo a lo regulado por la Ley N° 29783, Ley de Seguridad y Salud en el Trabajo, su Reglamento, aprobado por el Decreto Supremo N° 005-2012-TR, se reunió el comité de SST en la ciudad de _____, siendo las _____ a.m. del día _____, de _____ del 20__ de la Empresa _____, ubicada en la ciudad de _____. Habiéndose verificado el quórum establecido en el artículo 69° del Decreto Supremo N° 005-2012-TR, se procedió al inicio de la reunión con el desarrollo de la siguiente agenda:

1. Lectura y firma del Acta de la reunión previa.
2. Reporte de Accidentes e Incidentes del mes.
3. Indicadores de Seguridad y Salud Ocupacional.
4. Estado de avance del PASST.
5. Próximas actividades.
6. Comunicaciones del Empleador.
7. Comunicaciones de los Representantes de los Trabajadores.
8. Estado de Acciones y Acuerdos.
9. (Los puntos de agenda que hubieran sido planteados en la reunión anterior o que fueron propuestos por los miembros a la Secretaría del Comité)
- 10 Determinación de la fecha para la siguiente reunión.

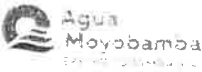
	FORMATO	Código:	FT- CSST- EPSM- 012
	ACTA DE REUNIÓN DEL COMITÉ DE SEGURIDAD Y SALUD EN EL TRABAJO	Versión:	01
		Página:	2 de 4
		Fecha:	20 11 2020

II. Desarrollo	
Temas tratados	Descripción
1.	
2.	
3.	
4.	
5.	
6.	
7.	
8.	
9.	
10.	

	FORMATO	Código	FT- CSST- EPSM- 012
	ACTA DE REUNIÓN DEL COMITÉ DE SEGURIDAD Y SALUD EN EL TRABAJO	Versión	01
		Página:	3 de 4
		Fecha	20 11 2020

III. Acuerdos tomados / Acciones Próximas		
Acuerdos tomados / Acciones Próximas	Responsable	Fecha (dd/mm/aa)
1.		
2.		
3.		
4.		
5.		
6.		
7.		
8.		
9.		
10.		

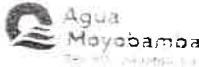
IV. Determinación de la fecha para la siguiente reunión
Luego de la deliberación y posterior votación se definió (por consenso / mayoría simple) citar a reunión ordinaria para el día _____ de _____ de 20__ a las _____, en la sede de Don Pollo _____.

	FORMATO	Código	FT- CSST- EPSM- 012
	ACTA DE REUNIÓN DEL COMITÉ DE SEGURIDAD Y SALUD EN EL TRABAJO	Versión	01
		Página	4 de 4
		Fecha	20 11 2020

V. Cierre

Siendo las ____ del ____ de ____ del 20__, se da por concluida la reunión, firmando los asistentes en señal de conformidad.

N°	PARTICIPANTES	DNI	CARGO	FIRMA
1				
2				
3				
4				
5				
6				
7				
8				
9				
10				
11				
12				

	FORMATO	Código:	FT- CSST- EPSM- 001
	CONVOCATORIA PARA LA ELECCIÓN DE LOS REPRESENTANTES TITULARES Y SUPLENTE DE LOS TRABAJADORES ANTE EL COMITÉ DE SEGURIDAD Y SALUD EN EL TRABAJO	Versión:	01
		Página:	1 de 1
		Fecha:	20 11 2020

EMPRESA _____
POR EL PERIODO _____

_____, ____ de _____ de 202...

Señores

 (Nombre de la organización sindical mayoritaria o más representativa, según el caso)
 Presente.-

Asunto: Elección de los representantes de los trabajadores ante el Comité de Seguridad y Salud en el Trabajo de la empresa _____, para el período _____

Tengo a bien dirigirme a ustedes a fin de poner en su conocimiento la necesidad de elegir a los representantes titulares y suplentes ante el Comité de Seguridad y Salud en el Trabajo para el período _____

El número total de miembros del Comité de Seguridad y Salud en el Trabajo es _____, por lo que le solicitamos convoquen al proceso de elección de:

____ () representantes de los trabajadores en calidad de representantes titulares, y
 ____ () representantes de los trabajadores en calidad de representantes suplentes.

En virtud del artículo 29° de la Ley N° 29783, Ley de Seguridad y Salud en el Trabajo, agradeceremos se sirvan designar y comunicar en la fecha de la elección de los representantes de los trabajadores, a que hacen referencia los párrafos precedentes, el nombre del designado por la organización sindical como observador ante el Comité de Seguridad y Salud en el Trabajo. **(Este párrafo sólo debe incluirse en caso que la comunicación esté dirigida al sindicato mayoritario)**


El local o área que la empresa proporcionará para el proceso de las elecciones es _____

Sin otro particular y agradeciendo la participación de su organización para el éxito del sistema de gestión de seguridad y salud en el trabajo de nuestra empresa, reiteramos a ustedes los sentimientos de consideración y estima.

Atentamente,

 NOMBRE Y FIRMA

(El Titular de la empresa o quien en su representación está encargado de la implementación del Sistema de Gestión de SST)

	FORMATO	Código:	FT- CSST- EPSM- 002
	CONVOCATORIA AL PROCESO DE ELECCIÓN DE LOS REPRESENTANTES TITULARES Y SUPLENTE DE LOS TRABAJADORES ANTE EL COMITÉ DE SEGURIDAD Y SALUD EN EL TRABAJO	Versión:	01
		Página:	1 de 1
		Fecha:	20 11 2020

EMPRESA _____
POR EL PERIODO _____

_____ (nombre de quien convoca (sindicato/empresa), en virtud del artículo 31º de la LSST¹ y el artículo 49º del RLSST², convoca a las elecciones de los representantes de los trabajadores ante el Comité de Seguridad y Salud en el Trabajo, de acuerdo al siguiente cronograma:

Número de representantes titulares y suplentes a ser elegidos (43º RLSST)	___ () titulares ___ () suplentes
Plazo del mandato (62º RLSST)	___ () año(s)
Cumplir con los requisitos para postular y ser elegidos como representantes de los trabajadores ante el Comité de Seguridad y Salud en el Trabajo:	Ser trabajador del empleador. Tener dieciocho años (18 años) de edad como mínimo. De preferencia, tener capacitación en temas de seguridad y salud en el trabajo o laborar en puestos que permitan tener conocimiento o información sobre riesgos laborales.
Periodo de inscripción de candidatos	Del ___ de ___ de 202.. al ___ de ___ del 201... en horario de trabajo enviando la postulación al correo electrónico o entregando en físico en _____.
Publicación del listado de candidatos inscritos	___ de ___ de 202...
Publicación de candidatos aptos	___ de ___ de 202...
Fecha de la elección, lugar y horario (49º RLSST)	___ de ___ de 202... Lugar _____ Horario De ___ a _____
Conformación de la Junta Electoral (Integrantes de la JE: designados por sindicato mayoritario, sindicato más representativo o empleador, dependiendo de quién tuvo a su cargo la convocatoria a elecciones, 49º RLSST).	Presidente: _____ Secretario: _____ Vocal 1: _____ Vocal 2: _____
Trabajadores habilitados para elegir a los representantes de los trabajadores	Detalle de quienes pueden elegir.

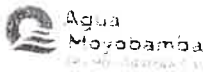
Opcional: Adjuntar modelo de carta de postulación.

_____, ____ de _____ de 202...

Representante
(COLOCAR NOMBRE DE QUIEN CONVOCA: SINDICATO MAYORITARIO/ MÁS REPRESENTATIVO/EMPLEADOR)

¹ Ley Nº 29783, Ley de Seguridad y Salud en el Trabajo

² Decreto Supremo Nº 005-2012-TR, Reglamento de la Ley Nº 29783, Ley de Seguridad y Salud en el Trabajo

	FORMATO	Código:	FT- CSST- EPSM- 003
	CARTA PRESENTANDO LA CANDIDATURA PARA SER REPRESENTANTE TITULAR O SUPLENTE DE LOS TRABAJADORES ANTE EL COMITÉ DE SEGURIDAD Y SALUD EN EL TRABAJO	Versión:	01
		Página:	1 de 1
		Fecha	20 11 2020

EMPRESA _____
POR EL PERIODO _____

_____ de _____ de 202...

Señores

(Nombre de la organización sindical mayoritaria, la más representativa o empleador)
Presente. -

Asunto: Candidato para representante de los trabajadores ante el Comité de Seguridad y Salud en el Trabajo de la empresa _____ para el período _____

Tengo a bien dirigirme a ustedes a fin de poner mi candidatura/la candidatura de _____, para representante ante el Comité de Seguridad y Salud en el Trabajo para el período _____.

Manifiesto/manifestamos que la candidatura cumple con los requisitos a que hace referencia el artículo 47° del RLSST.

Adjunto los documentos que los acreditan:

- Anexo 1: Copia del documento que lo acredita como trabajador de la empresa.
- Anexo 2: Copia simple de su Documento Nacional de Identidad para acreditar su edad.
- Anexo 3: De ser el caso, copias de cualquier otro documento que se considere pertinente, como capacitaciones en SST.

Sin otro particular, valga la ocasión para expresar a usted los sentimientos de consideración y estima.

Atentamente,

NOMBRE Y FIRMA
(Candidato que se postula / o personas que postulan al candidato)